



# Prefeitura da Estância Turística de Barra Bonita

## **LEI Nº 3.079 DE 21 DE OUTUBRO DE 2013.**

ESTABELECE O PLANO PLURIANUAL DO MUNICÍPIO PARA O PERÍODO DE 2014 A 2017 E DEFINE AS METAS E PRIORIDADES DA ADMINISTRAÇÃO PÚBLICA MUNICIPAL PARA O EXERCÍCIO DE 2014.

**JOSÉ CARLOS DE MELLO TEIXEIRA,**  
**Prefeito da Estância Turística de Barra Bonita, Estado de São Paulo, usando das atribuições que lhe são conferidas por Lei,**  
FAÇO SABER que a Câmara Municipal aprovou

e eu sanciono e promulgo a seguinte Lei:

**Art. 1º** – Esta Lei estabelece, nos termos do art. 165, § 1º, da Constituição, o Plano Plurianual (PPA) do Município para o quadriênio 2014/2017, no qual são definidas as diretrizes, os objetivos e as metas da administração pública municipal para as despesas de capital e outras delas decorrentes e para as relativas aos programas de duração continuada, na forma dos Anexos I a VI.

**§ 1º** – Fica o Executivo autorizado a modificar a unidade executora ou o órgão responsável por programas e ações e os indicadores e respectivos índices, bem como a adequar as metas físicas em função de modificações nos programas ditadas por leis, por leis de diretrizes e por leis orçamentárias e seus créditos adicionais.

**§ 2º** – O Plano Plurianual compreende a atuação de todos os órgãos da Administração Direta e Indireta e da Câmara Municipal, inclusive das empresas em que o Município detém o controle acionário, consideradas, nos termos da Lei Complementar nº 101, de 04 de maio de 2000, de caráter dependente.

**§ 3º** – No caso de empresas de caráter não dependente, somente seus investimentos estão incluídos nos programas e ações constantes dos anexos desta Lei.

**Art. 2º** – As diretrizes norteadoras da execução dos programas e ações, a cargo dos órgãos municipais, estabelecidas para o quadriênio 2014/2017, são as constantes nos anexos desta Lei.



# Prefeitura da Estância Turística de Barra Bonita

**Art. 3º** – As estimativas das receitas e dos valores dos programas e ações constantes dos anexos desta Lei são fixadas exclusivamente para conferir consistência ao Plano, não se constituindo em limites para a elaboração das leis de diretrizes orçamentárias, das leis orçamentárias e das suas modificações.

**Art. 4º** – Nas leis orçamentárias ou nas que autorizarem a abertura de créditos adicionais, assim como nas leis de diretrizes orçamentárias, e nos créditos extraordinários poderão ser criados novos programas ou ações ou modificados os existentes, considerando-se, em decorrência, alterado o Plano Plurianual.

**Art. 5º** – As metas e prioridades da administração pública municipal para o exercício de 2014, na conformidade do exigido pelo art. 165, § 2º, da Constituição, são as fixadas no Anexo VI, integrante desta Lei.

**Art. 6º** – Esta Lei entra em vigor na data de sua publicação.

Prefeitura da Estância Turística de Barra Bonita,  
21 de outubro de 2013.

O Prefeito,

**JOSÉ CARLOS DE MELLO TEIXEIRA**

Publicada no átrio desta Prefeitura, nesta data.

**ANTONIO SERGIO PERASSOLI FILHO**

Assessor da Secretaria do Gabinete

DISCRIMINACAO	E S T I M A T I V A S				TOTAL
	2014	2015	2016	2017	
RECEITAS ORCAMENTARIAS					
RECEITAS CORRENTES					
receita tributaria	12.765.100	13.658.657	14.614.762	15.637.796	56.676.315
receita de contribuicoes	695.500	744.185	796.277	852.017	3.087.979
receita patrimonial	109.140	116.779	124.953	133.700	484.572
receita agropecuaria	0	0	0	0	0
receita industrial	0	0	0	0	0
receita de servicos	9.754.120	10.436.907	11.167.491	11.949.216	43.307.734
transferencias correntes	70.024.010	74.925.690	80.170.489	85.782.423	310.902.612
outras receitas correntes	2.467.527	2.640.253	2.825.070	3.022.826	10.955.676
deducoes de receitas	-10.995.534	-11.765.221	-12.588.786	-13.470.002	-48.819.543
TOTAL RECEITAS CORRENTES	84.819.863	90.757.250	97.110.256	103.907.976	376.595.345
RECEITAS DE CAPITAL					
operacoes de credito	0	0	0	0	0
alienacao de bens	0	0	0	0	0
amortizacoes de emprestimos	0	0	0	0	0
transferencias de capital	4.422.417	4.731.986	5.063.225	5.417.651	19.635.279
outras receitas de capital	0	0	0	0	0
TOTAL RECEITAS DE CAPITAL	4.422.417	4.731.986	5.063.225	5.417.651	19.635.279
RECEITAS CORRENTES - INTRA-ORCAMENTARIAS					
receita tributaria (i-o)	0	0	0	0	0
receita de contribuicoes (i-o)	0	0	0	0	0

CONAM

MUNICIPIO DE BARRA BONITA

 PLANO PLURIANUAL 2014-2017 - LEI No. 03079 DE 21/10/2013  
 PLANO PLURIANUAL

ANEXO I - FONTES DE FINANCIAMENTO DOS PROGRAMAS DE GOVERNO

Valores expressos em R\$ milhares médios /

CN-SIFPM

PLANO PLURIANUAL 2014-2017 - LEI No. 03079 DE 21/10/2013  
 PLANO PLURIANUAL

ANEXO I - FONTES DE FINANCIAMENTO DOS PROGRAMAS DE GOVERNO

Valores expressos em R\$ milhares médios /

DISCRIMINACAO	E S T I M A T I V A S				TOTAL
	2014	2015	2016	2017	
receita patrimonial (i-o)	0	0	0	0	0
receita agropecuaria (i-o)	0	0	0	0	0
receita industrial (i-o)	0	0	0	0	0
receita de servicos (i-o)	0	0	0	0	0
transferencias correntes (i-o)	0	0	0	0	0
outras receitas correntes (i-o)	0	0	0	0	0
TOTAL RECEITAS CORRENTES - INTRA	0	0	0	0	0
RECEITAS DE CAPITAL - INTRA-ORCAMENTARIAS					
operacoes de credito (i-o)	0	0	0	0	0
alienacao de bens (i-o)	0	0	0	0	0
amortizacoes de emprestimos (i-o)	0	0	0	0	0
transferencias de capital (i-o)	0	0	0	0	0
outras receitas de capital (i-o)	0	0	0	0	0
TOTAL RECEITAS DE CAPITAL - INTRA	0	0	0	0	0
<b>TOTAL GERAL</b>	<b>89.242.280</b>	<b>95.489.236</b>	<b>102.173.481</b>	<b>109.325.627</b>	<b>396.230.624</b>



PLANO PLURIANUAL 2014-2017 - LEI No. 03079 DE 21/10/2013  
 PLANO PLURIANUAL

ANEXO II - RESUMO POR ORGAOS RESPONSAVEIS

Valores expressos em R\$ milhares médios /

ORGAOS	A C O E S				TOTAL
	PROJETOS	ATIVIDADES	OPER. ESP.	TOTAL	
02.00.00 PODER EXECUTIVO	251	56.308	0	56.559	
02.03.00 COORDENADORIA DE TRANSITO	0	1.546	0	1.546	
04.00.00 DEPARTAMENTO DE MUNICIPAL ADMINISTRACAO	63	0	4.989	5.052	
05.01.00 DIRETORIA DO DEP. FINANÇAS E DEPENDENCIAS	0	0	4.226	4.226	
06.00.00 DEPARTAMENTO MUNICIPAL DE EDUCACAO	421	81.596	0	82.017	
07.01.00 DIRETORIA DEP. ESPORTES E LAZER E DEPEND.	43	8.566	0	8.609	
08.01.00 DIRETORIA DEPARTAMENTO CULTURA E DEPEND.	0	2.928	0	2.928	
09.01.00 DIRETORIA DEP. TURISMO E DEPENDENCIAS	354	5.374	0	5.728	
10.00.00 FUNDO MUNICIPAL DE SAUDE	633	65.828	0	66.461	
11.01.00 DIRETORIA DEP. MUNIC. ASSISTENCIA SOCIAL	0	20.427	0	20.427	
12.01.00 DIRETORIA DEP. MUN. PLAN. URBANO E OBRAS PU	4.909	49.483	0	54.392	
13.01.00 DIRETORIA DEP. MUN. DE GESTAO AMBIENTAL	0	23.785	0	23.785	
14.01.00 DIRETORIA DEP. DESEV. ECONOMICO E DEPEND.	0	2.033	0	2.033	
01.00.00 PODER LEGISLATIVO	0	13.000	0	13.000	
15.00.00 SERVICO AUTONOMO DE AGUA E ESGOTO-SAAE	9.887	39.583	0	49.470	
TOTAL	16.561	370.457	9.215	396.233	

63\*

TOTAL DAS DESPESAS CORRENTES : 372.817 TOTAL DAS DESPESAS DE CAPITAL: 23.353 TOTAL DA RESERVA DE CONTINGENCIA :

372.817 TOTAL DAS DESPESAS DE CAPITAL: 23.353 TOTAL DA RESERVA DE CONTINGENCIA :

TOTAL DAS DESPESAS CORRENTES : 372.817 TOTAL DAS DESPESAS DE CAPITAL: 23.353 TOTAL DA RESERVA DE CONTINGENCIA :

Valores expressos em R\$ milhares médios /

PROGRAMAS	PROJETOS	A C O E S			TOTAL
		ATIVIDADES	OPER. ESP.	TOTAL	
1009 GESTAO DO SISTEMA DE SAUDE	0	25.240	0	25.240	
1010 ATENCAO BASICA	415	22.322	0	22.737	
1011 MEDIA E ALTA COMPLEXIDADE AMBULATORIAL E HOSPITALAR	0	4.705	0	4.705	
1012 VIGILANCIA EM SAUDE	218	2.462	0	2.680	
1013 ASSISTENCIA FARMACEUTICA	0	11.099	0	11.099	
2001 ENSINO FUNDAMENTAL COM QUALIDADE	255	61.130	0	61.385	
2002 CRECHES E PRE-ESCOLAS COM QUALIDADE	115	6.677	0	6.792	
2003 DESENVOLVIMENTO DO ENSINO MEDIO	0	4.748	0	4.748	
2006 MERENDA ESCOLAR	51	2.041	0	9.092	
3001 PATRIMONIO CULTURAL DO MUNICIPIO	0	2.928	0	2.928	
3007 ESPORTE, LAZER F QUALIDADE DE VIDA	43	8.566	0	8.609	
4001 ATENCAO A CRIANCA E AO ADOLESCENTE	0	1.014	0	1.014	
4004 ATENCAO AO IDOSO	0	933	0	933	
4005 ATENCAO AO PORTADOR DE DEFICIENCIA	0	43	0	43	
4007 GESTAO DA POLITICA DE ASSISTENCIA SOCIAL	0	18.437	0	18.437	
5001 CIDADE LIMPA	0	12.822	0	12.822	
5002 CIDADE BONITA	685	19.059	0	19.744	
5003 INFRAESTRUTURA DE TRANSPORTE E SERV.COMPLEMENTARES	3.781	3.007	0	6.788	
5006 COMBATE A ENCHENTES	443	126	0	569	
5007 SISTEMAS DE AGUA E DE ESGOTO SANITARIO	9.887	39.583	0	49.470	
5010 GESTAO DA POLITICA DE INFRA-ESTRUTURA	0	14.469	0	14.469	
6004 DESENVOLVIMENTO DO TURISMO	354	5.374	0	5.728	
6006 RECURSOS NATURAIS E MEIO AMBIENTE	0	23.785	0	23.785	
6007 GESTAO DAS POLITICAS DE DESENVOLVIMENTO	0	2.033	0	2.033	



PLANO PLURIANUAL 2014-2017 - LEI No. 03079 DE 21/10/2013  
PLANO PLURIANUAL

ANEXO III - RESUMO POR PROGRAMA

Valores expressos em R\$ milhares médios /

PROGRAMAS	A C O E S				
	PROJETOS	ATIVIDADES	OPER. ESP.	TOTAL	TOTAL
7001 ADMINISTRACAO, FINANÇAS E PLANEJAMENTO	0	54.886	0	54.886	54.886
7004 COMUNICACAO E PUBLICIDADE	0	1.546	0	1.546	1.546
7005 PROCESSO LEGISLATIVO	0	13.000	0	13.000	13.000
8001 SINAL VERDE - TRANSITO RACIONAL	251	1.348	0	1.348	1.599
8003 APOLO DEF.NAC. A SEG.PUBL. E AO COMB.SINIS. E SALV	0	74	0	74	74
9001 CONTRIBUICOES A UNIAO	0	0	4.226	4.226	4.226
9002 SERVICO DA DIVIDA	0	0	1.761	1.761	1.761
9003 INDENIZACOES	0	0	3.228	3.228	3.228
9999 RESERVA DE CONTINGENCIA	63	0	0	0	63
<b>TOTAL</b>	<b>16.561</b>	<b>370.457</b>	<b>9.215</b>	<b>396.233</b>	<b>396.233</b>

R

CONRAM

MUNICIPIO DE BARRA BONITA

PLANO PLURIANUAL 2014-2017 - LEI No. 03079 DE 21/10/2013  
PLANO PLURIANUAL

ANEXO IV - RESUMO POR FUNCOES E SUBFUNCOES

Valores expressos em R\$ milhares médios /

FUNCAO	PROJETOS	A C O E S			TOTAL
		ATIVIDADES	OPER. ESP.	TOTAL	
01 LEGISLATIVA	0	13.000	0	13.000	
	0	13.000	0	13.000	
04 ADMINISTRACAO	251	57.780	1.442	59.473	
	251	56.729	1.442	58.422	
	0	1.051	0	1.051	
	0	74	0	74	
06 SEGURANCA PUBLICA	0	74	0	74	
	0	20.427	0	20.427	
08 ASSISTENCIA SOCIAL	0	15.184	0	15.184	
	0	933	0	933	
	0	43	0	43	
	0	1.014	0	1.014	
	0	3.253	0	3.253	
	633	65.828	1.152	67.613	
	415	52.263	1.152	53.830	
10 SAUDE	0	4	0	4	
	0	11.099	0	11.099	
	218	486	0	704	
	0	1.976	0	1.976	
	421	81.596	2.108	84.125	
	306	69.950	1.174	71.430	
	0	1.022	0	1.022	
	0	3.726	0	3.726	
	115	6.607	934	7.656	
	0	104	0	104	

PLANO PLURIANUAL 2014-2017 - LEI No. 03079 DE 21/10/2013  
PLANO PLUR-ANUAL

## ANEXO IV - RESUMO POR FUNCOES E SUBFUNCIONS

Valores expressos em R\$ milhares médios /

FUNCAO	A C O E S					TOTAL
	PROJETOS	ATIVIDADES	OPER. ESP.			
13 CULTURA						
367 EDUCACAO ESPECIAL	0	187	0	0	187	
391 PATR.HISTORICO, ARTISTICO E AROLOGICO	0	2.928	0	0	2.928	
15 URBANISMO						
451 INFRA-ESTRUTURA URBANA	4.466	50.837	43	0	55.346	
122 ADMINISTRACAO GERAL	0	15.661	0	0	15.661	
452 SERVICOS URBANOS	4.466	2.853	0	0	7.319	
17 SANEAMENTO						
512 SANEAMENTO BASICO URBANO	10.330	32.323	43	0	32.366	
18 GESTAO AMBIENTAL						
541 PRESERVACAO E CONSERVACAO AMBIENTAL	0	39.709	0	0	39.709	
23 COMERCIO E SERVICOS						
695 TURISMO	354	23.785	0	0	23.785	
26 TRANSPORTE						
782 TRANSPORTE RODOVIARIO	354	23.785	0	0	23.785	
27 DESPORTO E LAZER						
812 DESPORTO COMUNITARIO	0	5.374	0	0	5.374	
28 ENCARGOS ESPECIAIS						
843 SERVICO DA DIVIDA INTERNA	0	553	0	0	553	
846 OUTROS ENCARGOS ESPECIAIS	43	553	0	0	596	
99 RESERVA DE CONTINGENCIA						
999 RESERVA DE CONTINGENCIA	63	8.566	0	0	8.609	
		8.566	4.470	0	13.542	
		0	1.242	0	1.242	
		0	3.228	0	3.228	
		63	0	0	63	
		0	0	0	0	
		63	0	0	63	
TOTAL	16.561	370.457	9.215	0	396.233	

PLANO PLURIANUAL 2014-2017 - LEI NO. 03079 DE 21/10/2013  
 PLANO PLURIANUAL

ANEXO V - PROGRAMAS DE GOVERNO

Programa : 1009 GESTAO DO SISTEMA DE SAUDE

Objetivo : ORGAO RESPONSAVEL PRINCIPAL : 10.00.00 FUNDO MUNICIPAL DE SAUDE

criar indices de planejamento do sistema unico de saude gar  
 antindo a melhor distribuicao de recursos as necessidades d  
 a populacao

Indicador / Unidade de Medida

GRAU DE SATISFACAO DO USUARIO - PORCENTUAL

Indice Recente	Indice 2014	Indice 2015	Indice 2016	Indice 2017	Indice Final PPA
80	80	85	90	95	95

Valores expressos em R\$ milhares médios /

Acao	Orgao Executor	Produto / Unidade de Medida	Financeiro / Fisico					Total			
			Funcao	Sub Funcao	2014	2015	2016		2017		
2018 APOIO AS ENTIDADES PRIVADAS E FILANTROPICAS ASSISTENCIA HOSPITALAR	DIR.FUNDO DE SAUDE		10	302	R\$ Meta	1	0	1	0	1	0
2039 MANUTENCAO DOS SERVICOS ADMINISTRATIVOS	DIR.FUNDO DE SAUDE		10	301	R\$ Meta	5.535	5.922	6.336	6.779	6.779	24.572
2304 REGIME DE ADIANTAMENTOS	DIR.FUNDO DE SAUDE		10	301	R\$ Meta	150	160	171	183	183	664
Total do Programa					R\$	5.686	6.083	6.508	6.963	6.963	25.240
Despesas Correntes					R\$	5.651	6.046	6.468	6.921	6.921	25.086
Despesas de Capital					R\$	35	37	40	42	42	154

RA

Programa : 1010 ATENCAO BASICA | Orgao Responsavel Principal : 10.00.00 FUNDO MUNICIPAL DE SAUDE

Objetivo : Garantir o acesso da populacao aos servicos basicos de saude, criando e disponibilizando indices quantitativos e qualitativos do atendimento a populacao.

Indicador / Unidade de Medida | Indice Recente | Indice 2014 | Indice 2015 | Indice 2016 | Indice 2017 | Indice Final PPA

GRAU SATISFACAO DA POPULACAO - PORCENTUAL | 70 | 72,50 | 75 | 77,25 | 80

Valores expressos em R\$ milhares médios /

Acao	Orgao Executor	Produto / Unidade de Medida	Sub Funcao	Financeiro / Fisico					Total
				2014	2015	2016	2017	Total	
1001 AMPLIACAO E REFORMA DE UNIDADES DE SAUDE	FUND. MUNIC. SAUDE	M2. AMPLIADOS/REFORMADOS/M2	10 301	R\$ Meta 60	64	68	73	265	
1002 CONSTRUCAO DE UNIDADES DE SAUDE	FUND. MUNIC. SAUDE	M2. CONSTRUIDOS/M2	10 301	R\$ Meta 100	50	0	0	150	
2001 ATENDIMENTO EM CLINICAS BASICAS NOS POSTOS LE SAUDE	FUND. MUNIC. SAUDE	CONSULTAS/UNIDADES	10 301	R\$ Meta 3.005	3.215	3.435	3.681	13.336	
2006 VISITACAO DOMICILIAR DOS AGENTES COMUNITARIOS	FUND. MUNIC. SAUDE	VISITAS/UNIDADES	10 301	R\$ Meta 1.010	1.260	1.511	1.762	5.543	
2010 ATENDIMENTO BUCAL	FUND. MUNIC. SAUDE	ACOES DE SAUDE BUCAL/UNID.	10 301	R\$ Meta 710	760	961	1.012	3.443	
Total do Programa				R\$ 4.885	5.349	5.975	6.528	22.737	
Despesas Correntes				R\$ 4.700	5.210	5.880	6.425	22.215	
Despesas de Capital				R\$ 185	139	95	103	522	

MUNICIPIO DE BARRA BONITA  
 PLANO PLURIANUAL 2014-2017 - LEI NO. 03079 DE 21/10/2013  
 PLANO PLURIANUAL

ANEKO V - PROGRAMAS DE GOVERNO

Orgao Responsavel Principal : 10.00.00 FUNDO MUNICIPAL DE SAUDE

Programa : 1011 MEDIA E ALTA COMPLEXIDADE AMBULATORIAL E HOSPITALAR

Objetivo : Subvencionar os hospitais responsaveis pelo atendimento me-  
 dico e hospitalar, garantindo as atividades ambulatoriais,  
 emergenciais e hospitalares para a saude da populacao, in-  
 clusive com a remocao para hospitais da regioao.

Indicador / Unidade de Medida	1	1	1	1	1	1	1	1	1	1
	1	1	1	1	1	1	1	1	1	1

ENTIDADE SUBVENCONADA	Orgao Executor	Produto / Unidade de Medida	Sub Funcao	Funcao	Financeiro / Fisico						Total
					2014	2015	2016	2017	2018	2019	
2016 REMOCAO PARA HOSPITAIS DA REGIAO	FUND.MUNIC. SAUDE	REMOCoes/UNIDADES	R\$	10	301	60	64	68	73	265	
			Meta			0	0	0	0		
2018 APOIO AS ENTIDADES PRIVADAS E FILANTROPICAS ASSISTENCIA HOSPITALAR	FUND.MUNIC. SAUDE	ENTIDADES APOIADAS/UNIDADES	R\$	10	301	1.000	1.070	1.145	1.225	4.440	
			Meta			0	0	0	0		
Total do Programa			R\$			1.060	1.134	1.213	1.298	4.705	
Despesas Correntes			R\$			1.060	1.134	1.213	1.298	4.705	
Despesas de Capital			R\$			0	0	0	0	0	



PLANO PLURIANUAL 2014-2017 - LEI NO. 03079 DE 21/10/2013  
 PLANO PLURIANUAL

ANEXO V - PROGRAMAS DE GOVERNO

Programa : 1012 VIGILANCIA EM SAUDE

Objetivo : Fiscalizacao de produtos e substancias de interesse da saude, garantindo as minimas condicoes de higiene nos diversos estabelecimentos do municipio e garantir o atendimento a populacao nas diversas campanhas de vaccinacao, bem como a prevencao e o controle de doencas transmitidas por vetores e zoonoses

Indicador / Unidade de Medida

GRAU SATISFACAO DA POPULACAO - PORCENTUAL

ACAO	Orgao Executor	Produto / Unidade de Medida	Funcao	Sub Funcao	Financeiro / Fisico					Total
					2014	2015	2016	2017	2018	
1082 CONSTRUCAO, AMPLIACAO E REFORMA DE CENTROS DE VIGILANCIA EPIDEMIOLOGICA	FUND.MUNIC. SAUDE	M2. CONSTRUIDOS/M2	10	304	R\$ 120	0	31	32	35	218
2019 CONTROLE E FISCALIZACAO DE SERVICOS, PRODUTOS E SUBSTANCIA	FUND.MUNIC. SAUDE	FISCALIZACAO/UNIDADES	10	304	R\$ 110	0	117	125	134	486
2024 VACCINACAO DA POPULACAO	FUND.MUNIC. SAUDE	VACCINAS APLICADAS/UNIDADES	10	305	R\$ 35	0	38	41	44	158
2027 VIGILANCIA, PREVENCAO E CONTROLE DE DOENCAS TRANSMITIDAS POR VETORES E ZOONOSES	FUND.MUNIC. SAUDE	POPULACAO COBERTA/MILHAR	10	305	R\$ 410	0	438	468	502	1.818
<b>Total do Programa</b>					R\$ 675	675	624	666	715	2.680
<b>Despesas Correntes</b>					R\$ 550	550	588	627	672	2.437
<b>Despesas de Capital</b>					R\$ 125	125	36	39	43	243

Valores expressos em R\$ milhares médios /

Programa : 1013 ASSISTENCIA FARMACEUTICA

Orgao Responsavel Principal : 10.10.00 FUNDO MUNICIPAL DE SAUDE

Objetivo : Garantir o acesso a populacao aos medicamentos necessarios, melhorando os indices de atendimento.

Indicador / Unidade de Medida

Indicador / Unidade de Medida	Indice Recente	Indice 2014	Indice 2015	Indice 2016	Indice 2017	Indice Final PPA
TX. DE COBERTURA DE ASSISTENCIA FARMACEUTICA A POPULACAO (%)	75	75	80	85	85	85

Valores expressos em R\$ milhares médios /

Acao	Orgao Executor	Produto / Unidade de Medida	Sub Funcao	Financeiro / Fisico			Total
				2014	2015	2016	
2028 AQUISICAO DE MEDICAMENTOS	FUND. MUNIC. SAUDE	MEDICAMENTOS ADQUIRIDOS/UNID.	R\$	2.500	2.675	2.862	3.062
			Meta	0	0	0	0
Total do Programa			R\$	2.500	2.675	2.862	3.062
Despesas Correntes			R\$	2.500	2.675	2.862	3.062
Despesas de Capital			R\$	0	0	0	0
Total							11.099

PLANO PLURIANUAL 2014-2017 - LEI No. 03079 DE 21/10/2013  
 PLANO PLURIANUAL

PNEXO V - PROGRAMAS DE GOVERNO

Programa : 2001 ENSINO FUNDAMENTAL COM QUALIDADE  
 Orgao Responsavel Principal : 06.00.00 DEPARTAMENTO MUNICIPAL DE EDUCACAO

Objetivo : GARANTIR O ACESSO E A OFERTA DE VAGAS DA POPULACAO EM IDADE ESCOLAR, ATRAVES DA IMPLEMENTACAO DAS ATIVIDADES DO ENSINO FUNDAMENTAL, CRIANDO E APERFEIÇOANDO INDICES DOS SERVICOS OFERTADOS

Indicador / Unidade de Medida	Orgao Executor	Produto / Unidade de Medida	Sub Funcao	Financeiro / Fisico					Total
				2014	2015	2016	2017	2018	
TX. DE ESCOLARIDADE DA POPULACAO NO ENSINO FUNDAMENTAL (%)				90	100	100	90	90	90
TX. DE MATRICULAS DE ALUNOS DO ENSINO FUNDAMENTAL (%)				100	100	100	100	100	100
TX. DE REPETENCIA NO ENSINO FUNDAMENTAL - PORCENTUAL				0,50	0,50	0,50	0,50	0,50	0,50
Valores expressos em R\$ milhares médios /									
Acao									
1005 AMPLIACAO E REFORMA DE UNIDADES DO ENSINO FUNDAMENTAL	DIR. EDUCACAO	M2. AMPLIADOS/REFORMADOS/M2	12	361	35	37	40	40	155
		Meta			0	0	0	0	
1006 CONSTRUCAO DE UNIDADES DO ENSINO FUNDAMENTAL	DIR. EDUCACAO	SALAS DE AULA CONSTRUIDAS/UNID	12	361	0	100	0	0	100
		Meta			0	1	0	0	
2041 FUNCIONAMENTO DO ENSINO FUNDAMENTAL	DIR. EDUCACAO	ALUNOS EDUCADOS/UNIDADES	12	361	2.035	2.177	2.330	2.493	9.035
		Meta			0	0	0	0	
2042 FUNCIONAMENTO DO ENSINO FUNDAMENTAL PARA JOVENS E ADULTOS	DIR. EDUCACAO	JOVENS E ADULTOS EDUCADOS/UNID	12	366	23	24	27	30	104
		Meta			0	0	0	0	
2043 FUNCIONAMENTO DA EDUCACAO ESPECIAL DO ENSINO FUNDAMENTAL	DIR. EDUCACAO	ALUNOS EDUCADOS/UNIDADES	12	367	42	45	48	52	187
		Meta			0	0	0	0	
2046 TRANSPORTE ALUNOS ENSINO FUNDAMENTAL	DIR. EDUCACAO	ALUNOS TRANSPORTADOS/UNIDADES	12	361	1.500	1.605	1.715	1.835	6.655
		Meta			0	0	0	0	
2047 APOIO AS ENTIDADES PRIVADAS E FILANTROPICAS DO ENSINO FUNDAMENTAL	DIR. EDUCACAO	ENTIDADES APOIADAS/UNIDADES	12	361	35	40	45	45	165
		Meta			0	0	0	0	
2279 FUNDEB	FUNDEB	PROFISSIONAL CAPACITADO/UNID.	12	361	10.000	11.284	11.450	12.250	44.984
		Meta			0	0	0	0	

Total do Programa		R\$	13.670	15.312	15.655	16.748	61.385
Despesas Correntes		R\$ <td>13.595</td> <td>15.133</td> <td>15.569</td> <td>16.654</td> <td>60.951</td>	13.595	15.133	15.569	16.654	60.951
Despesas de Capital		R\$ <td>75</td> <td>179</td> <td>86</td> <td>94</td> <td>434</td>	75	179	86	94	434

PLANO PLURIANUAL 2014-2017 - LEI Nº. 03079 DE 21/10/2013  
 PLANO PLURIANUAL

ANEXO V - PROGRAMAS DE GOVERNO

Programa : 2002 CRECHES E PRE-ESCOLAS COM QUALIDADE

Objetivo : GARANTIR E AMPLIAR O ACESSO DAS CRIANCAS EM IDADES DE 0 A 5 ANOS ATRAVES DAS ATIVIDADES DESTINADAS A EDUCACAO INFANTIL CRIANDO E IMPLEMENTANDO INDICES DE GARANTIA DOS USUARIOS

Indicador / Unidade de Medida

Orgao Executor	Produto / Unidade de Medida	Funcao	Sub Funcao	2014		2015		2016		2017		Total
				Indice Recente	Indice 2014	Indice 2015	Indice 2016	Indice 2017	Indice Final PPA			
DIR. EDUCACAO	M2. AMPLIADOS/REFORMADOS/M2	12	365	R\$ Meta	25	30	0	30	0	30	0	115
DIR. EDUCACAO	ALUNOS ATENDIDOS/UNIDADES	12	365	R\$ Meta	825	882	0	943	0	1.010	0	3.660
DIR. EDUCACAO	CRANCAS ATENDIDAS/UNIDADES	12	365	R\$ Meta	10	12	0	13	0	12	0	47
DIR. EDUCACAO	M2. CONSERVADOS/M2	12	361	R\$ Meta	10	15	0	20	0	25	0	70
DIR. EDUCACAO	ALUNOS TRANSPORTADOS/UNIDADES	12	365	R\$ Meta	250	265	0	285	0	300	0	1.100
DIR. EDUCACAO	ENTIDADES APOIADAS/UNIDADES	12	365	R\$ Meta	300	400	0	500	0	600	0	1.800

Valores expressos em R\$ milhares médios /

Financeiro / Fisico

Acao	Orgao Executor	Produto / Unidade de Medida	Funcao	Sub Funcao	2014		2015		2016		2017		Total
					Indice Recente	Indice 2014	Indice 2015	Indice 2016	Indice 2017	Indice Final PPA			
1007 AMPLIACAO E REFORMA DAS UNIDADES DE EDUCACAO INFANTIL	DIR. EDUCACAO	M2. AMPLIADOS/REFORMADOS/M2	12	365	R\$ Meta	25	30	0	30	0	30	0	115
2050 FUNCIONAMENTO DA PRE-ESCOLA	DIR. EDUCACAO	ALUNOS ATENDIDOS/UNIDADES	12	365	R\$ Meta	825	882	0	943	0	1.010	0	3.660
2051 FUNCIONAMENTO DAS CRECHES	DIR. EDUCACAO	CRANCAS ATENDIDAS/UNIDADES	12	365	R\$ Meta	10	12	0	13	0	12	0	47
2053 CONSERVACAO DE UNIDADES DE EDUCACAO INFANTIL	DIR. EDUCACAO	M2. CONSERVADOS/M2	12	361	R\$ Meta	10	15	0	20	0	25	0	70
2054 TRANSPORTE DE ALUNOS DA EDUCACAO INFANTIL	DIR. EDUCACAO	ALUNOS TRANSPORTADOS/UNIDADES	12	365	R\$ Meta	250	265	0	285	0	300	0	1.100
2055 AFOIO AS ENTIDADES PRIVADAS E FILANTROPICAS DE EDUCACAO INFANTIL	DIR. EDUCACAO	ENTIDADES APOIADAS/UNIDADES	12	365	R\$ Meta	300	400	0	500	0	600	0	1.800
Total do Programa					R\$	1.420	1.604	1.791	1.977	1.977	1.977	0	6.792
Despesas Correntes					R\$	1.385	1.562	1.742	1.922	1.922	1.922	0	6.611
Despesas de Capital					R\$	35	42	49	55	55	55	0	181

A

MUNICIPIO DE BARBA BONITA

PLANO PLURIANUAL 2014-2017 - LEI NO. 03079 DE 21/10/2013  
PLANO PLURIANUAL

ANEXO V - PROGRAMAS DE GOVERNO

Programa : 2003 DESENVOLVIMENTO DO ENSINO MEDIO | Orgao Resposavel Principal : 06.00.00 | DEPARTAMENTO MUNICIPAL DE EDUCACAO

Objetivo : PROMOVER O ACESSO AO ENSINO MEDIO PARA JOVENS E ADULTOS, GARANTINDO A QUANTIDADE DE VAGAS NECESSARIAS OFERTADAS A POPULACAO

Indicador / Unidade de Medida	350	Indice Recente	Indice 2014	Indice 2015	Indice 2016	Indice 2017	Indice Final PPA
ALUNOS MATRICULADOS NA EDUCACAO DE JOVENS E ADULTOS	350	350	350	400	450	500	500

Acao	Orgao Executor	Produto / Unidade de Medida	Funcao		Financeiro / Fisico							Total		
			Sub	Funcao	2014	2015	2016	2017	2018	2019	2020			
2057 FUNCIONAMENTO DO ENSINO MEDIO PARA JOVENS E ADULTOS	DIR. EDUCACAO	JOVENS E ADULTOS EDUCADOS/UNID	12	362	R\$ Meta	230	247	264	281	0	0	0	0	1.022
2064 FUNCIONAMENTO DA EDUCACAO PROFISSIONAL	CVT	ALUNOS CAPACITADOS/UNID.	12	363	R\$ Meta	840	898	960	1.028	0	0	0	0	3.726
Total do Programa					R\$	1.070	1.145	1.224	1.309					4.748
Despesas Correntes					R\$	1.020	1.092	1.168	1.249					4.529
Despesas de Capital					R\$	50	53	56	60					219

A

PLANO PLURIANUAL 2014-2017 - LEI No. 03079 DE 21/10/2013  
 PLANO PLURIANUAL

ANEXO V - PROGRAMAS DE GOVERNO

Programa : 2006 MERENDA ESCOLAR

Objetivo : GARANTIR O FORNECIMENTO DE MERENDA ESCOLAR DE FORMA A SUPRI  
 R AS NECESSIDADES NUTRICIONAIS DIARIAS DOS ALUNOS

Orgao Responsavel Principal : 06.00.00 DEPARTAMENTO MUNICIPAL DE EDUCACAO

Indicador / Unidade de Medida

GRAU DE SATISFACAO DOS ALUNOS - PORCENTUAL  
 MERENDAS FORNECIDAS AO ENSINO FUNDAMENTAL

	95	95	95	95	95	95	95
	10.171	10.680	11.215	11.775	12.500	12.500	12.500
	10.171	10.680	11.215	11.775	12.500	12.500	12.500

Valores expressos em R\$ milhares médios /

Acao	Orgao Executor	Produto / Unidade de Medida	Sub Funcao	Financeiro / Fisico					Total
				2014	2015	2016	2017	2017	
1081 REFORMA E AMPLIACAO DA COZINHA PILOTO	ESCOLAR	ALUNOS ATENDIDOS/UNIDADES	12	361	20	21	5	5	51
		Meta		0	0	0	0	0	0
2075 FORNECIMENTO DA MERENDA ESCOLAR	ESCOLAR	MERENDAS DISTRIBUIDAS/UNIDADES	12	361	2.133	2.149	2.299	2.460	9.041
		Meta		0	0	0	0	0	0
Total do Programa					2.153	2.170	2.304	2.465	9.092
Despesas Correntes					2.125	2.140	2.290	2.450	9.005
Despesas de Capital					28	30	14	15	87

Programa : 3001 PATRIMONIO CULTURAL DO MUNICIPIO

Objetivo : PROMOVER A PRESERVAÇÃO DO PATRIMONIO CULTURAL DO MUNICIPIO | Orgao Responsavel Principal : 08.01.00 DIRETORIA DEPARTAMENTO CULTURA E DEPEND.

Indicador / Unidade de Medida

GRAU DE SATISFACAO DO USUARIO - PORCENTUAL

Acao	Orgao Executor	Produto / Unidade de Medida	2014		2015		2016		2017		Total
			Funcao	Sub Funcao	2014	2015	2016	2017			
2083 MANUTENCAO DOS SERVICOS ADMINISTRATIVOS	DIR. CULTURA		13	391	R\$ 660						
					0	0					
Total do Programa					R\$ 660						2.928
Despesas Correntes					R\$ 650						2.885
Despesas de Capital					R\$ 10						43

Valores expressos em R\$ milhares médios /

Financeiro / Fisico

MUNICIPIO DE BARBA BONITA

PLANO PLURIANUAL 2014-2017 - LEI NO. 03079 DE 21/10/2013  
 PLANO PLURIANUAL

ANEXO V - PROGRAMAS DE GOVERNO

Orgao Responsavel Principal : - 07.01.00 DIRETORIA DEP. ESPORTES E LAZER E DEPEND.

Programa : 3007 ESPORTE, LAZER E QUALIDADE DE VIDA

Objetivo : GARANTIR O DESENVOLVIMENTO DO ESPORTO MUNICIPAL E AFRIMORA R. O ATENDIMENTO TECNICO E ORGANIZACIONAL NOS CENTROS ESPORTIVOS

Indicador / Unidade de Medida	200	200	200	200	200	200	200	200	200	200	200	200	200
	Indice Recente	Indice 2014	Indice 2015	Indice 2016	Indice 2017	Indice Final PPA							
PRATICANTES DE ESPORTE DE CRIANCAS E JOVENS	200	200	280	300	350	350							

Valores expressos em R\$ milhares médios /

Acao	Orgao Executor	Produto / Unidade de Medida	Sub Funcao	Financeiro / Fisico							Total	
				2014	2015	2016	2017	2018	2019	2020		
1028 IMPLANTACAO DE NUCLEOS DE ESPORTES	DIR. ESPORTES	NUCLEO IMPLANTADO/UNID.	27	812	R\$ Meta	10	0	11	12	0	0	43
2108 FUNCIONAMENTO DE NUCLEOS DE ESPORTES	DIR. ESPORTES	NUCLEO MANTIDO/UNID.	27	812	R\$ Meta	1.860	1.990	2.129	2.278	0	0	8.257
2304 REGIME DE ADIANTAMENTOS	DIR. ESPORTES		27	812	R\$ Meta	70	74	80	85	0	0	309
Total do Programa					R\$	1.940	2.074	2.220	2.371			8.609
Despesas Correntes					R\$	1.920	2.054	2.198	2.351			8.523
Despesas de Capital					R\$	20	20	22	24			86



PLANO PLURIANUAL 2014-2017 - LEI NO. 03079 DE 21/10/2013  
 PLANO PLURIANUAL

ANEXO V - PROGRAMAS DE GOVERNO

Programa : 4001 ATENCAO A CRIANCA E AO ADOLESCENTE

Objetivo :

GARANTIR O ATENDIMENTO A CRIANCA E AO ADOLESCENTE SOB RISCO SOCIAL, ATRAVES DAS ATIVIDADES DE ORIENTACAO E QUALIFICACAO O SOCIO-EDUCATIVAS

Indicador / Unidade de Medida

CRIANCAS DE 07 A 14 ANOS ATENDIDAS  
 ERRADICACAO DO TRABALHO INFANTIL

Orgao Responsavel Principal : 11.01.00 DIRETORIA DEP. MUN. DE ASSISTENCIA SOCIAL

	Indice Recente	Indice 2014	Indice 2015	Indice 2016	Indice 2017	Indice Final PPA
	150	150	170	200	250	250
	50	50	70	80	100	100

Valores expressos em R\$ milhares médios /

Acao	Orgao Executor	Produto / Unidade de Medida	Funcao	Sub Funcao	Financeiro / Fisico				Total	
					2014	2015	2016	2017		
2117 ATENDIMENTO AO ADOLESCENTE	ASSISTENCIA SOCIAL	ADOLESCENTE ATENDIDO/UNIDADE	08	243	R\$	25	26	27	29	107
					Meta	0	0	0	0	0
2125 APOIO AS ENTIDADES DE ATENDIMENTO A JUVENTUDE	ASSISTENCIA SOCIAL	ENTIDADES APOIADAS/UNIDADES	08	243	R\$	200	214	228	245	887
					Meta	0	0	0	0	0
2307 APOIO A ENTIDADE DE ATENDIMENTO A CRIANCA	ASSISTENCIA SOCIAL		08	243	R\$	5	5	5	5	20
					Meta	0	0	0	0	0
Total do Programa					R\$	230	245	260	279	1.014
Despesas Correntes					R\$	225	240	255	274	994
Despesas de Capital					R\$	5	5	5	5	20

PLANO PLURIANUAL 2014-2017 - LEI No. 03079 DE 21/10/2013  
 PLANO PLURIANUAL

ANEXO V - PROGRAMAS DE GOVERNO

Programa : 4004 ATENCAO AO IDOSO

Objetivo : Orgao Responsavel Principal : 11.11.00 DIRETORIA DEP. MUNIC. ASSISTENCIA SOCIAL

PROMOVER O ATENDIMENTO AO IDOSO ATRAVES DA FORMACAO DE GRU-  
 O ACIMA DE 65 ANOS PARA OS USUARIOS DO DEPARTAMENTO DE ASSI-  
 STENCIA SOCIAL VISANDO UM ATENDIMENTO DIFERENCIADO

Indicador / Unidade de Medida

CADASTRO DIFERENCIADO DO IDOSO

Indicador / Unidade de Medida	Indice Recente	Indice 2014	Indice 2015	Indice 2016	Indice 2017	Indice Pinal PPA
CADASTRO DIFERENCIADO DO IDOSO	1.500	1.500	2.500	3.100	3.700	3.700

Valores expressos em R\$ milhares médios /

Acao	Orgao Executor	Produto / Unidade de Medida	Funcao	Sub Funcao	2014			2015			2016			2017			Total
					R\$	Meta		R\$	Meta		R\$	Meta		R\$	Meta		
2136 ATENDIMENTO A PESSOA IDOSA	DIRETORIA DE ASS. SOCIAL	IDOSOS ATENDIDOS/UNIDADE	08	241	R\$	10	0	11	12	13	12	0	0	0	0	46	
2139 APOIO A ENTIDADES DE ATENDIMENTO AO IDOSO	DIRETORIA DE ASS. SOCIAL	ENTIDADES ATENDIDAS/UNIDADE	06	341	R\$	200	0	214	228	245	228	0	0	0	887		
Total do Programa					R\$	210	0	225	240	258	240	0	0	0	933		
Despesas Correntes					R\$	210	0	225	240	256	240	0	0	0	933		
Despesas de Capital					R\$	0	0	0	0	0	0	0	0	0	0		

Programa : 4005 ATENCAO AO PORTADOR DE DEFICIENCIA

Objetivo : PRESTAR ASSISTENCIA F/ MANEIRA AS ENTIDADES DE ATENCAO AO PORTADOR DE DEFICIENCIA FISICA, VISANDO O DESENVOLVIMENTO DE ATIVIDADES QUE RESULTEM EM MELHOR QUALIDADE DE VIDA

Orgao Responsavel Principal : 11.01.00 DIRETORIA DEF. MUNIC. ASSISTENCIA SOCIAL

Indicador / Unidade de Medida	Indice Recente	Indice 2014	Indice 2015	Indice 2016	Indice 2017	Indice Final PPA
ENTIDADE SUBVENCIONADA	1	1	1	1	1	1

Valores expressos em R\$ milhares médios /

Acao	Orgao Executor	Produto / Unidade de Medida	Funcao / Funcao		Financeiro / Fisico			Total	
			Sub	2014	2015	2016	2017		
2146 APOIO A ENTIDADE DE ATENDIMENTO AS PESSOAS PORTADORAS DE DEFICIENCIA	DIRETORIA DE ASS. SOCIAL	ENTIDADES AFILIADAS/UNIDADES	08	242	R\$	10	10	11	12
					Meta	0	0	0	0
Total do Programa					R\$	10	10	11	12
Despesas Correntes					R\$	10	10	11	12
Despesas de Capital					R\$	0	0	0	0
								43	43

PLANO PLURIANUAL 2014-2017 - LEI NO. 03079 DE 21/10/2013  
 PLANO PLUR-ANUAL

ANEXO V - PROGRAMAS DE GOVERNO

Programa : 4007 GESTAO DA POLITICA DE ASSISTENCIA SOCIAL

Objetivo : PROMOVER A POLITICA DE ASSISTENCIA SOCIAL CRIANDO INDICES Q  
 UANTITATIVOS E QUALITATIVOS DE DESENVOLVIMENTO E ATENDIMENT  
 O PARA IMPLEMENTACAO DOS PROGRAMAS AFINS

Indicador / Unidade de Medida

MANUTENCAO DE PROJETOS DE ASSISTENCIA SOCIAL

Orgao Responsavel Principal : 11.01.00 DIRETORIA DEP.MUNIC.ASSISTENCIA SOCIAL

Indice Recente	Indice 2014	Indice 2015	Indice 2016	Indice 2017	Indice Final PPA
9	9	9	9	10	10

Valores expressos em R\$ milhares médios /

Acao	Orgao Executor	Produto / Unidade de Medida	Sub Funcao	Funcao	Financeiro / Fisico					Total	
					2014	2015	2016	2017	2017		
2117 ATENDIMENTO AO ADOLESCENTE SOCIAL	ASSISTENCIA SOCIAL	ADOLESCENTE ATENDIDO/UNIDADE	08	244	R\$ Meta	2	3	3	3	4	12
2152 MANUTENCAO DOS SERVICOS ADMINISTRATIVOS SOCIAL	ASSISTENCIA SOCIAL		08	122	R\$ Meta	2.920	3.126	3.342	3.577	0	12.965
2157 MANUTENCAO DO CONSELHO TUTELAR ASS.SOCIAL	DIRETORIA DE ASS.SOCIAL		08	244	R\$ Meta	130	138	149	157	0	574
2287 APOIO AS ENTIDADES DE ASSISTENCIA SOCIAL ASS.SOCIAL	DIRETORIA DE ASS.SOCIAL	ENTIDADES APOIADAS/UNIDADES	08	244	R\$ Meta	600	642	686	735	0	2.663
2296 MANUTENCAO DO FUNDO SOCIAL DE SOLIDARIEDADE FUND.SOCIAL	FUND.SOCIAL		08	244	R\$ Meta	1	1	1	1	4	4
2304 REGIME DE ADIANTAMENTOS ASS.SOCIAL	DIRETORIA DE ASS.SOCIAL		08	122	R\$ Meta	500	535	572	612	0	2.219
Total do Programa					R\$	4.153	4.445	4.753	5.086	18.437	
Despesas Correntes					R\$	4.128	4.419	4.725	5.055	18.327	
Despesas de Capital					R\$	25	26	28	31	110	

PLANO PLURIANUAL 2014-2017 - LEI No. 03079 DE 21/10/2013  
 PLANO PLURIANUAL

ANEXO V - PROGRAMAS DE GOVERNO

Programa : 5001 CIDADE LIMEA

Objetivo : Orgao Responsavel Principal : 12.01.00 DIRETORIA DEP.-MUN. PLAN.URBANO E OBRAS PU

MANTER A CIDADE EM NIVEIS ACREDITAVELIS DE HIGIENE E LIMPEZA A TRAVES DA IMPLEMENTACAO DE ATIVIDADES QUE PROPICIEM MAIOR S ATISFACAO A POPULACAO

Indicador / Unidade de Medida

	Indice Recente	Indice 2014	Indice 2015	Indice 2016	Indice 2017	Indice Final PPA
COLETA DE LIXO (\$)	100	100	100	100	100	100
RUNS VARRIDAS (\$)	100	100	100	100	100	100

Valores expressos em R\$ milhares médios /

Acao	Orgao Executor	Produto / Unidade de Medida	Funcao	Sub Funcao	Financeiro / Fisico					Total
					2014	2015	2016	2017	Total	
2164 LIMPEZA PUBLICA DOMICILIAR	DIR. PLAN. URB. E OBRAS PUB.	TONELADAS/DIA RECOLHIDAS/TONE.	15	452	R\$ Meta	425 0	455 0	485 0	521 0	1.886
2165 RECOLHIMENTO DO LIXO HOSPITALAR	DIR. PLAN. URB. E OBRAS PUB.	TONELADAS/DIA RECOLHIDAS/TONE.	15	452	R\$ Meta	200 0	210 0	220 0	230 0	860
2169 MANUTENCAO DE ATERRO SANITARIO	DIR. PLAN. URB. E OBRAS PUB.	TONELADAS/DIA PROCESSADAS/TONE	15	452	R\$ Meta	250 0	267 0	286 0	306 0	1.109
2205 MANUTENCAO DOS SEERVICOS ADMINISTRATIVOS	DIR. PLAN. URB. E OBRAS PUB.	MTS. CONSERVADOS/MTS.	15	122	R\$ Meta	2.020 0	2.161 0	2.312 0	2.474 0	8.967
Total do Programa					R\$	2.895	3.093	3.303	3.531	12.822
Despesas Correntes					R\$	2.870	3.067	3.276	3.501	12.714
Despesas de Capital					R\$	25	26	27	30	108

PLANO PLURIANUAL 2014-2017 - LEI NO. 03079 DE 21/10/2013  
PLANO PLURIANUAL

ANEXO V - PROGRAMAS DE GOVERNO

Programa : 5002 CIDADE BONITA

Objetivo : IMPLEMENTAR ATIVIDADES QUE MELHOREM O ASPECTO VISUAL GERAND O MAIOR SEGURANCA E CONFORTO AOS MUNICIPES

Objeto Responsavel Principal : 12.01.00 DIRETORIA DEP. MUN. PLAN. URBANO E OBRAS PU

Indicador / Unidade de Medida	Indice Recente		Indice 2014		Indice 2015		Indice 2016		Indice 2017		Indice Final PPA
	95	98	95	98	96	98	98	99	100	100	
GRAU SATISFACAO DA POPULACAO - PORCENTUAL											100
ILUMINACAO DA CIDADE (%)											100

Valores expressos em R\$ milhares médios /

Acao	Orgao Executor	Produto / Unidade de Medida	Sub Funcao	Financeiro / Fisico							Total
				2014	2015	2016	2017	2018	2019	2020	
1035 INSTALACAO DE ILUMINACAO PUBLICA	DIR. PLAN. URB. E OBRAS PUB.	ILUMINARIAS INSTALADAS/UNIDADE	15	R\$ 55	58	62	67	67	67	67	242
				Meta	0	0	0	0	0	0	
1036 GUIAS E SARGETAS	DIR. PLAN. URB. E OBRAS PUB.		15	R\$ 100	107	114	122	122	122	122	443
				Meta	0	0	0	0	0	0	
2039 MANUTENCAO DOS SERVICOS ADMINISTRATIVOS	DIR. PLAN. URB. E OBRAS PUB.		15	R\$ 2.110	2.150	2.301	2.462	2.462	2.462	2.462	8.923
				Meta	0	0	0	0	0	0	
2170 MANUTENCAO DA ILUMINACAO PUBLICA	DIR. PLAN. URB. E OBRAS PUB.	RWS HORAS DISPENDDCS/RWS	15	R\$ 1.801	1.927	2.063	2.204	2.204	2.204	2.204	7.995
				Meta	0	0	0	0	0	0	
2171 CONSERVACAO DE FRACAS, PARQUES E JARDINS	DIR. PLAN. URB. E OBRAS PUB.	KM2 DE FRACAS CONSERVADAS/KM2	15	R\$ 273	291	311	334	334	334	334	1.209
				Meta	0	0	0	0	0	0	
2172 PINTURA DE GUIAS E SARGETAS	DIR. PLAN. URB. E OBRAS PUB.	KMS DE GUIAS PINTADAS/RWS	15	R\$ 210	225	240	257	257	257	257	932
				Meta	0	0	0	0	0	0	
Total do Programa				R\$	4.449	4.758	5.091	5.446	5.446	5.446	19.744
Despesas Correntes				R\$	4.328	4.629	4.953	5.296	5.296	5.296	19.206
Despesas de Capital				R\$	121	129	138	150	150	150	538

MUNICIPIO DE BARRA BONITA

PLANO PLURIANUAL 2014-2017 - Lei No. 03079 DE 21/10/2013  
 PLANO PLURIANUAL

ANEXO V - PROGRAMAS DE GOVERNO

Programa : 5003 INFRAESTRUTURA DE TRANSPORTE E SERV. COMPLEMENTARES  
 Orgao Responsavel Principal : 12.01.00 DIRETORIA DEP. MUN. PLAN. URBANO E OBRAS PU

Objetivo : IMPLEMENTAR ATIVIDADES QUE VISEM MAIOR SEGURANCA NA INFRA E STRUTURA DE TRANSPORTES E SERVICOS COMPLEMENTARES, MELHORAN DO O GRAU DE SATISFACAO DOS USUARIOS

Acao	Orgao Executor	Produto / Unidade de Medida	Funcao		2014		2015		2016		2017		Total
			Funcao	Sub	Indice Recente	Indice 2014	Indice 2015	Indice 2016	Indice 2017	Indice Final PPA			
1038 PAVIMENTACAO DE VIAS PUBLICAS	DIR. PLAN. URB. E OBRAS PUB.	KMS. PAVIMENTADOS/RMS	15	451	95   60	R\$ 450   Meta	96   65	480   0	1.682   0	1.169   0	98   80	3.781	
2173 CONSERVACAO DE VIAS PUBLICAS	DIR. PLAN. URB. E OBRAS PUB.	KMS. CONSERVADOS/RMS	15	451	95   60	R\$ 155   Meta	65   65	165   0	175   0	189   0	80   80	684	
2174 RECAPENAMENTO DE VIAS PUBLICAS	DIR. PLAN. URB. E OBRAS PUB.	KMS. RECAPADOS/RMS	15	451	95   60	R\$ 400   Meta	96   65	425   0	455   0	490   0	98   80	1.770	
2175 CONSERVACAO DE ESTRADAS VICINAIS	DIR. PLAN. URB. E OBRAS PUB.	KMS. CONSERVADOS/RMS	26	782	95   60	R\$ 110   Meta	96   65	117   0	125   0	134   0	98   80	486	
2176 CONSERVACAO DE ESTRADAS RURAIS	DIR. PLAN. URB. E OBRAS PUB.	FMS. CONSERVADOS/RMS	26	782	95   60	R\$ 14   Meta	96   65	16   0	18   0	19   0	98   80	67	

Valores expressos em R\$ milhares médios / Financeiro / Físico

Total do Programa		R\$	1.129	1.203	2.455	2.001	6.788
Despesas Correntes		R\$	663	706	754	811	2.934
Despesas de Capital		R\$	466	497	1.701	1.190	3.854



PLANO PLURIANUAL 2014-2017 - LEI NO. 03079 DE 21/10/2013  
 PLANO PLURIANUAL

ANEXO V - PROGRAMAS DE GOVERNO

Programa : 5006 COMBATE A ENCHENTES

Objetivo : DESenvolver ações de prevenção a enchentes através da manutenção da limpeza de córregos, canais e bocas de lobo, evita-se transformos a população

Indicador / Unidade de Medida

Orgão Resposavel Principal : 12.01.00	D. ELETORIA DEP. MUN. PLAN. URBANO E OBRAS PU	Indice Recente	Indice 2014	Indice 2015	Indice 2016	Indice 2017	Indice Final PPA
95	95	94	92	90	90	90	90
40	40	50	65	80	80	80	80

TX. DE REDUÇAO DE PONTOS CRITICOS DE ENCHENTES DO MUN. (€)

CORREGOS E CANAIS CANALIZADOS

Valores expressos em R\$ milhares médios /

Acao	Orgao Executor	Produto / Unidade de Medida	Funcão		Financeiro / Fisico			Total		
			Funcão	Sub Funcão	2014	2015	2016		2017	
1046 CANALIZACAO DE CORREGOS E CANAIS	DIR. PLAN. URB. MTS CANALIZADOS/MTS E OBRAS PUB.		17	512	R\$	100	107	114	122	443
					Meta	0	0	0	0	0
2180 LIMPEZA E CONSERVACAO DE CORREGOS E CANAIS	DIR. PLAN. URB. MTS. CONSERVADOS/MTS. E OBRAS PUB.		17	512	R\$	27	30	33	36	126
					Meta	0	0	0	0	0
Total do Programa					R\$	127	137	147	158	569
Despesas Correntes					R\$	26	28	30	33	117
Despesas de Capital					R\$	101	109	117	125	452





PLANO PLURIANUAL 2014-2017 - LEI No. 03079 DE 21/10/2013  
 PLANO PLURIANUAL

ANEXO V - PROGRAMAS DE GOVERNO

Programa : 5007 SISTEMAS DE AGUA E DE ESGOTO SANITARIO

Objetivo :

OPERACIONALIZACAO DO SISTEMA DE AGUA E ESGOTO, OFERTANDO MELHOR QUALIDADE DE SAUDE E SANEAMENTO A POPULACAO, COM ABASTECIMENTO DE AGUA TRATADA E EXPANSAO DO TRATAMENTO DE ESGOTO

Indicador / Unidade de Medida

TX. DE ESGOTOS TRATADOS EM RELACAO AO COLETADO - PORCENTUAL  
 HIDROMETROS INSTALADOS

Orgao Responsavel Principal : 15.00.00 SERVICO AUTONOMO DE AGUA E ESGOTO-SAAE

	90	91	92	95
Indice Recente	13.100	13.200	13.300	13.500
Indice 2014	90	91	92	95
Indice 2015	13.100	13.200	13.300	13.500
Indice 2016	13.100	13.200	13.300	13.500
Indice 2017	13.100	13.200	13.300	13.500
Indice Final PPA	13.100	13.200	13.300	13.500

Valores expressos em R\$ milhares médios /

Acao	Orgao Executor	Produto / Unidade de Medida	Sub Funcao	Financeiro / Fisico				Total						
				2014	2015	2016	2017							
1048 CONSTRUCAO OU AMPLIACAO DO SISTEMA DE COLETA DE ESGOTO	SAAE	LIGACOES INSTALADAS/UNIDADE	17	512	R\$ Meta	1.200	0	1.214	0	1.228	0	1.745	0	5.387
1050 CONSTRUCAO OU AMPLIACAO DO SISTEMA DE ABASTECIMENTO DE AGUA	SAAE	LIGACOES INSTALADAS/UNIDADE	17	512	R\$ Meta	1.000	0	1.000	0	1.000	0	1.500	0	4.500
2181 OPERACIONALIZACAO DO SISTEMA DE AGUA E ESGOTO	SAAE	LIGACOES MANTIDAS/UNIDADE	17	512	R\$ Meta	8.862	0	9.516	0	10.225	0	10.980	0	39.583
Total do Programa					R\$	11.062		11.730		12.453		14.225		49.470
Despesas Correntes					R\$	9.000		9.632		10.303		11.035		39.958
Despesas de Capital					R\$	2.062		2.100		2.150		3.200		9.512

PLANO PLURIANUAL 2014-2017 - LEI NO. 03079 DE 21/10/2013  
 PLANO PLURIANUAL

ANEXO V - PROGRAMAS DE GOVERNO

Programa : 5010 GESTAO DA POLITICA DE INFRA-ESTRUTURA

Objetivo : Criar, ampliar e divulgar os indices necessarios ao acompanhamento dos programas de infra-estrutura, bem como dotar os servicos de maior eficiencia.

Orgao Responsavel Principal : 12.01.00 DIRETORIA DEP. MUN. PLAN. URBANO E OBRAS ET

Indicador / Unidade de Medida	Indice Recente	Indice 2014	Indice 2015	Indice 2016	Indice 2017	Indice Final PPA
GRAU SATISFACAO DA POPULACAO - PORCENTUAL	90	90	92	93	95	95

Valores expressos em R\$ milhares médios /

Acao	Orgao Executor	Produto / Unidade de Medida	Sub Funcao	Financeiro / Fisico					Total
				2014	2015	2016	2017		
2192 MANUTENCAO E CONSERVACAO DE BENS IMOVEIS	DIR. PLAN. URB. E OBRAS PUB.	M2. CONSERVADOS/M2	15	1.050	1.123	1.202	1.286	4.661	
2280 PROJETOS E APROVACAO DE PLANTAS	DIR. PLAN. URB. E OBRAS PUB.	PROJETO EXECUTADO/EXEC. FISICA	15	90	95	103	111	399	
2281 MANUTENCAO DE OBRAS E CONSERVACAO	DIR. PLAN. URB. E OBRAS PUB.		15	2.010	2.150	2.301	2.462	8.923	
2282 MANUTENCAO DO TRANSPORTE E OFICINA	DIR. PLAN. URB. E OBRAS PUB.		15	110	117	125	134	486	
Total do Programa				3.260	3.485	3.731	3.993	14.469	
Despesas Correntes				3.185	3.407	3.646	3.901	14.139	
Despesas de Capital				75	78	85	92	330	

ANEXO V - PROGRAMAS DE GOVERNO

Programa : 6004 DESENVOLVIMENTO DO TURISMO

Objetivo :

DESENVOLVER O TURISMO LOCAL SUSTENTAVEL ATRAVES DA AMPLIACA  
 O DE VISITAS AO MUNICIPIO, AUMENTANDO O ROTEIRO DE ATIVIDADE  
 S TURISTICAS

Orgao Responsavel Principal : 09.01.00 DIRETORIA DEP. TURISMO E DEPENDENCIAS

Indicador / Unidade de Medida

NUMERO DE VISITAS A ECL'ISNGEM

NUMERO DE VISITACAO A C'IDADE

	Indice Recente	Indice 2014	Indice 2015	Indice 2016	Indice 2017	Indice Final PPA
	140.000	140.000	200.000	250.000	280.000	280.000
	170.000	170.000	230.000	330.000	400.000	400.000

Valores expressos em R\$ milhares médios /

Acao	Orgao Executor	Produto / Unidade de Medida	Funcao	Sub Funcao	Financieiro / Fisico					Total
					2014	2015	2016	2017	2017	
1062 IMPLANTACAO DE INFRA-ESTRUTURA TURISTICA NO MUNICIPIO	DIR. TURISMO	IMPLANTACOES REALIZADAS/UNID.	23	695	R\$ Meta	80	85	91	98	354
2213 ESTUDOS PARA O DESENVOLVIMENTOS DO TURISMO SUSTENTAVEL LOCAL	DIR. TURISMO	ESTUDOS REALIZADOS/UNIDADES	23	695	R\$ Meta	1.210	1.295	1.386	1.483	5.374
Total do Programa					R\$	1.290	1.380	1.477	1.581	5.728
Despesas Correntes					R\$	1.200	1.284	1.374	1.470	5.328
Despesas de Capital					R\$	90	96	103	111	400

CONAM

MUNICIPIO DE BARBA BONITA

PLANO PLURIANUAL 2014-2017 - LEI NO. 03079 DE 21/10/2013  
 PLANO PLURIANUAL

ANEXO V - PROGRAMAS DE GOVERNO

Programa : 6006 RECURSOS NATURAIS E MEIO AMBIENTE | Orgao Responsavel Principal : 13.01.00 DIRETORIA DEP. MUN. DE GESTAO AMBIENTAL

Objetivo : DESENVOLVER AS POLITICAS DE PROTECAO AOS RECURSOS NATURAIS E AO MEIO AMBIENTE, COM A IMPLEMENTACAO DE ACOES QUE PERMITAM MAPEAR E CONTROLAR AS AREAS DISPONIVEIS NO MUNICIPIO

Indicador / Unidade de Medida	Indice 2014	Indice 2015	Indice 2016	Indice 2017	Indice Final PPA
MANUTENCAO DOS 3\$ DA MATA NATIVA EXISTENTE	100	100	100	100	100

Valores expressos em R\$ milhares médios /

ACSO	Orgao Executor	Produto / Unidade de Medida	Sub Funcao	Financeiro / Fisico					Total
				2014	2015	2016	2017	Total	
2224 GESTAO AMBIENTAL DO MUNICIPIO	DIR. GESTAO AMBIENTAL		18	R\$ 5.350,00	5.723,00	6.125,00	6.553,00	23.751,00	
2289 APOIO AS ENTIDADES DE PROTECACAO AO MEIO AMBIENTE	DIR. GESTAO AMBIENTAL	ENTIDADES APOIADAS/UNIDADES	18	R\$ 541,00	8,00	9,00	10,00	34,00	
Total do Programa				R\$ 5.357,00	5.731,00	6.134,00	6.563,00	23.785,00	
Despesas Correntes				R\$ 5.307,00	5.678,00	6.077,00	6.502,00	23.564,00	
Despesas de Capital				R\$ 50,00	53,00	57,00	61,00	221,00	

PLANO PLURIANUAL 2014-2017 - LEI No. 03079 DE 21/10/2013  
 PLANO PLURIANUAL

ANEXO V - PROGRAMAS DE GOVERNO

Programa : 6007 GESTAO DAS POLITICAS DE DESENVOLVIMENTO

Objetivo : INCREMENTAR AS POLITICAS DE DESENVOLVIMENTO ECONOMICO SISTE  
 NTAVEL ATRAVES DA IMPLEMENTACAO DE PROGRAMAS ADEQUADOS

Indicador / Unidade de Medida

AMPLIACAO DE INVESTIMENTOS PARA GERACAO DE RENDA

Orgao Responsavel Principal : 4.01.00

DIRETORIA DEP. DESEV. ECONOMICO E DEPEND.

Indice Recente	Indice 2014	Indice 2015	Indice 2016	Indice 2017	Indice Final PPA
5	5	10	15	20	20

Valores expressos em R\$ milhares médios /

Acao	Orgao Executor	Produto / Unidade de Medida	Funcao / Funcao		Financeiro / Fisico					Total
			Sub	Funcao	2014	2015	2016	2017	2017	
2229 MANUTENCAO DOS SERVICOS ADMINISTRATIVOS	DIR. DESENV. ECONOMICO		15	122	R\$	305	325	346	372	1.348
					Meta	0	0	0	0	0
2290 MANUTENCAO DO DEPARTAMENTO DE PLANEJAMENTO URBANO E OBRAS PUB. E GESTAO AMBIENTAL	DIR. PLAN. URB. E OBRAS PUB.		15	122	R\$	155	165	176	189	685
					Meta	0	0	0	0	0
Total do Programa					R\$	460	490	522	561	2.033
Despesas Correntes					R\$	450	480	510	547	1.987
Despesas de Capital					R\$	10	10	12	14	46

Programa : 7001 ADMINISTRACAO, FINANÇAS E PLANEJAMENTO | Orgao Responsavel Principal : 02.00.00 FODER EXECUTIVO

Objetivo : PROMOVER A ADMINISTRACAO DO MUNICIPIO ATRAVES DE ACOMPANHAMENTO DOS PROGRAMAS COM A CRIACAO E APERFEIÇOAMENTO DE INDICADORES PARA SUPOORTE DAS ATIVIDADES ENVOLVIDAS

Indicador / Unidade de Medida	Indice 2014	Indice 2015	Indice 2016	Indice 2017	Indice Final PPA
GRAU SATISFACAO DA POPULACAO - PORCENTUAL	90	92	96	100	100

Valores expressos em R\$ milhares médios /

Acao	Orgao Executor	Produto / Unidade de Medida	Sub Funcao	Financeiro / Fisico					Total
				2014	2015	2016	2017		
2209 MANUTENCAO DOS SERVICOS ADMINISTRATIVOS	PLANEJ. URBAN. E OBRAS PUB.		04 122	R\$ 115 Meta 0	123 0	131 0	140 0	140 0	509
2234 MANUTENCAO DOS SERVICOS ADMINISTRATIVOS	ADMINIST.		04 122	R\$ 8.510 Meta 0	8.710 0	8.911 0	9.112 0	9.112 0	35.243
2283 MANUTENCAO DO GABINETE DO PREFEITO	GABINETE		04 122	R\$ 1.910 Meta 0	2.043 0	2.187 0	2.337 0	2.337 0	8.477
2292 MANUTENCAO DO DEPARTAMENTO DE FINANÇAS	DIRET. FINANC.		04 122	R\$ 1.775 Meta 0	1.899 0	2.032 0	2.174 0	2.174 0	7.880
2299 MANUTENCAO DAS ATIVIDADES DOS NEGOCIOS JURIDICOS	DEP. JURIDICO		04 122	R\$ 550 Meta 0	588 0	629 0	673 0	673 0	2.440
2304 REGIME DE ADIANTAMENTOS	CHEFIA GABIN.		04 122	R\$ 80 Meta 0	82 0	85 0	90 0	90 0	337
Total do Programa				R\$ 12.940	13.445	13.975	14.526	14.526	54.886
Despesas Correntes				R\$ 12.890	13.393	13.918	14.466	14.466	54.667
Despesas de Capital				R\$ 50	52	57	60	60	219

MUNICIPIO DE BARRA BONITA

PLANO PLURIANUAL 2014-2017 - LEI No. 03079 DE 21/10/2013  
 PLANO PLURIANUAL

ANEXO V - PROGRAMAS DE GOVERNO

Programa : 7004 COMUNICACAO E PUBLICIDADE  
 Orgao Responsavel Principal : 02.03.00 COORDENADORIA DE TRANSITO

Objetivo : DIVULGAR AS ATIVIDADES DO PODER EXECUTIVO, MANTENDO A POPULACAO INFORMADA DE ASSUNTOS DE INTERESSE DO MUNICIPIO.

Indicador / Unidade de Medida	80	80	82	36	90
Indice Recente	Indice 2014	Indice 2015	Indice 2016	Indice 2017	Indice Final PPA
GRAU SATISFACAO DA POPULACAO - PORCENTUAL	80	80	82	36	90

Valores expressos em R\$ milhares médios /

Acao	Orgao Executor	Produto / Unidade de Medida	Funcao	Sub Funcao	Financeiro / Fisico					Total
					2014	2015	2016	2017	2017	
2251 COORDENACAO E EXECUCAO ACOES DE COMUNICACAO DO GOVERNO	GABINETE	ACOES COORD. OU EXEC. / UNID.	04	131	R\$	52	55	60	64	231
					Meta	0	0	0	0	
					R\$	105	120	130	140	495
2302 PUBLICACOES OFICIAIS	CHEFIA GABIN		04	122	Meta	0	0	0	0	
					R\$	190	200	210	220	820
2303 PUBLICACOES INSTITUCIONAIS	CHEFIA GABIN		04	131	Meta	0	0	0	0	
					R\$	190	200	210	220	820
Total do Programa					R\$	347	375	400	424	1.546
Despesas Correntes					R\$	330	353	377	401	1.461
Despesas de Capital					R\$	17	22	23	23	85



PLANO PLURIANUAL 2014-2017 - LEI No. 03079 DE 21/10/2013  
 PLANO PLURIANUAL

ANEXO V - PROGRAMAS DE GOVERNO

Programa : 7005 PROCESSO LEGISLATIVO | Orgao Responsavel Principal : 01.00.00 PODER LEGISLATIVO  
 Objeto : PROVER O PODER LEGISLATIVO DE ACOES EFICAZES PARA O ATENDIM  
 ENTO E REPRESENTATIVIDADE DA POPULACAO, BEM COMO GARANTIR A  
 FISCALIZACAO E A APRECIACAO DE PROPOSITURAS  
 Indicador / Unidade de Medida | Indice Recente | Indice 2014 | Indice 2015 | Indice 2016 | Indice 2017 | Indice Final PPA  
 PROP: SICOBS LEGISLATIVAS APRESEN. E APREC. PELO PLENARIO (\$) | 100 | 100 | 100 | 100 | 100 | 100

Acao	Orgao Executor	Produto / Unidade de Medida	Sub Funcao	Financeiro / Fisico				Total
				2014	2015	2016	2017	
2258 MANUTENCNO DOS SERVICOS ADMINISTRATIVOS	CAMARA	R\$ Meta	01   122	3.100	3.200	3.300	3.400	13.000
				0	0	0	0	
Total do Programa			R\$	3.100	3.200	3.300	3.400	13.000
Despesas Correntes			R\$	3.000	3.100	3.200	3.300	12.600
Despesas de Capital			R\$	100	100	100	100	400

Valores expressos em R\$ milhares médios /



ANEXO V - PROGRAMAS DE GOVERNO

Programa : 8001 SINAL VERDE - TRANSITO RACIONAL | Orgao Responsavel Principal : 02.00.00 PODER EXECUTIVO

Objetivo : IMPLEMENTAR PROGRAMAS DE EDUCACAO E ORIENTACAO DE TRANSITO, SINALIZAR VERTICAL E HORIZONTALMENTE A CIDADE, VISANDO A REDUCAO DE INFRAACOES E ACIDENTES DE TRANSITO

Indicador / Unidade de Medida | 90 | 90 | 90 | 90 | 93 | 96 | 100 | 100

SINALIZACAO DO TRANSITO

Valores expressos em R\$ milhares médios /

Acao	Orgao Executor	Produto / Unidade de Medida	Sub Funcao	Financeiro / Fisico					Total
				2014	2015	2016	2017		
1073 SINALIZACAO HORIZONTAL E VERTICAL DO MUNICÍPIO	TRANSITO	SINALIZACAO IMPLANTADA/UNID.	04 122	R\$ Meta 0	57 0	60 0	65 0	69 0	251
2291 MANUTENCAO DO SISTEMA DE TRANSITO	TRANSITO	PUBLICO ATENDIDO/UNIDADES	04 122	R\$ Meta 0	310 0	325 0	340 0	355 0	1.330
2297 MANUTENCAO DAS ACOES DA J.A.R.I	TRANSITO		04 122	R\$ Meta 0	3 0	3 0	3 0	4 0	13
2298 MANUTENCAO DAS ACOES DO COMUTRAN	TRANSITO		04 122	R\$ Meta 0	1 0	1 0	1 0	2 0	5
<b>Total do Programa</b>				R\$	371	389	409	430	1.599
<b>Despesas Correntes</b>				R\$	354	367	381	397	1.499
<b>Despesas de Capital</b>				R\$	17	22	28	33	100

MUNICIPIO DE BARRA BONITA

PLANO PLURIANUAL 2014-2017 - LEI No. 03079 DE 21/10/2013  
 PLANO PLURIANUAL

ANEKO V - PROGRAMAS DE GOVERNO

Programa : 8003 APOIO DEF. NAC. A SEG. PUBL. E AO COMB. SINIS. E SALV

Objetivo : APOIAR E COLABORAR FINANCEIRA E TECNICAMENTE PARA O CUSTEIO E INVESTIMENTOS DA POLICIA MILITAR DO ESTADO DE SAO PAULO

Indicador / Unidade de Medida

GRAU SATISFACAO DA POPULACAO - PORCENTUAL

Orgao Responsavel Principal : 02.00.00 PODER EXECUTIVO

Indice Recente	Indice 2014	Indice 2015	Indice 2016	Indice 2017	Indice Final PPA
80	80	85	93	100	100

Valores expressos em R\$ milhares médios /

Acao	Orgao Executor	Produto / Unidade de Medida	Sub Funcao	Financeiro / Fisico					Total
				2014	2015	2015	2016	2017	
2270 COLABORACAO PARA O CUSTEIO E INVESTIMENTO DAS POLICIAS	GABINETE	R\$	06	181	17	18	19	20	74
			Meta	0	0	0	0	0	
Total do Programa				R\$	17	18	19	20	74
Despesas Correntes				R\$	17	18	19	20	74
Despesas de Capital				R\$	0	0	0	0	0



PLANO PLURIANUAL 2014-2017 - Lei No. 03079 DE 21/10/2013  
 PLANO PLURIANUAL

ANEXO V - PROGRAMAS DE GOVERNO

Programa : 9001 CONTRIBUICOES A UNIAO

Objetivo : PAGAMENTOS DE CONTRIBUICOES A UNIAO DECORRENTES DE LEGISLACAO  
 AO

Orgao Responsavel Principal : 05.01.06

DIRETORIA DO DEP. FINANÇAS E DEPENDENCIAS

Indicador / Unidade de Medida

PERCENTUAL DA DIVIDA LIQUIDA EM RELACAO A RECEITA CORR. LIQ.

Indice Recente	Indice 2014	Indice 2015	Indice 2016	Indice 2017	Indice Final PPA
1	1	1	1	1	1

Acao	Orgao Executor	Produto / Unidade de Medida	Funcao	Sub Funcao	Valores expressos em R\$ milha'as médios / Financeiro / Físico					Total
					2014	2015	2016	2017		
0001 PASEP - GERAL	DIRET. FINANC	ACOES COORD. OU EXEC. / UNID.	04	122	R\$	325	347	372	398	1.442
					Meta	0	0	0	0	
0002 PASEP - ENSINO FUNDAMENTAL	DIR. EDUCACAO		12	361	R\$	250	267	285	306	1.108
					Meta	0	0	0	0	
0003 PASEP - EDUCACAO INFANTIL	DIR. EDUCACAO		12	365	R\$	200	210	230	240	880
					Meta	0	0	0	0	
0005 PASEP - SAUDE	DIR. FUNDO DE SAUDE		10	301	R\$	170	181	194	208	753
					Meta	0	0	0	0	
0013 CONTRIBUICAO AO FUNSET	DIRET. FINANC		15	452	R\$	10	10	11	12	43
					Meta	0	0	0	0	

Total do Programa

R\$	955	1.015	1.092	1.164	4.226
Despesas Correntes	955	1.015	1.092	1.164	4.226
Despesas de Capital	0	0	0	0	0

PLANO PLURIANUAL 2014-2017 - LEI Nº. 03079 DE 21/10/2013  
 PLANO PLURIANUAL

ANEXO V - PROGRAMAS DE GOVERNO

Programa : 9002 SERVIÇO DA DÍVIDA

Objetivo : PROMOVER A REDUÇÃO PERMANENTE DA DÍVIDA CONTRATADA DO MUNICÍPIO | Orgão Responsável Principal : 04.00.00 DEPARTAMENTO DE MUNICIPAL ADMINISTRACAO

Indicador / Unidade de Medida | Índice Recente | Índice 2014 | Índice 2015 | Índice 2016 | Índice 2017 | Índice Final PPA  
 REDUÇÃO PERMANENTE DA DÍVIDA CONTRATADA | 10 | 10 | 11 | 11 | 12 | 12

Valores expressos em R\$ milhares médios /

ACAO	Orgão Executor	Produto / Unidade de Medida	Sub Funcao   Funcao		Financeiro / Fisico					Total
			2014	2014	2015	2016	2017	2017		
0006 SERVIÇO DA DÍVIDA INTERNA - GERAL	DIRET. FINANC		28	843	R\$	280	299	320	343	1.242
					Meta	0	0	0	0	0
0008 SERVIÇO DA DÍVIDA INTERNA - ENSINO FUNDAMENTAL	DIR. EDUCACAO		12	361	R\$	15	16	17	18	66
					Meta	0	0	0	0	0
0009 SERVIÇO DA DÍVIDA INTERNA - EDUCACAO INFANTIL	DIR. EDUCACAO		12	365	R\$	12	13	14	15	54
					Meta	0	0	0	0	0
0011 SERVIÇO DA DÍVIDA INTERNA - SAUDE	DIR. FUNDO DE SAUDE		10	301	R\$	90	96	103	110	399
					Meta	0	0	0	0	0
Total do Programa					R\$	397	424	454	486	1.761
Despesas Correntes					R\$	0	0	0	0	0
Despesas de Capital					R\$	397	424	454	486	1.761

PLANO PLURIANUAL 2014-2017 - LEI NO. 03079 DE 21/10/2013  
 PLANO PLURIANUAL

ANEXO V - PROGRAMAS DE GOVERNO

Programa : 9003 INDENIZACOES

Objetivo : GARANTIR O PAGAMENTO DE PRECATORIOS JUDICIAIS E TRABALHISTAS TRANSITADOS EM JULGADO

Indicador / Unidade de Medida

Indicador / Unidade de Medida	Indice Recente	Indice 2014	Indice 2015	Indice 2016	Indice 2017	Indice Final PPA
FORCENTUAL DA DIVIDA LIQUIDA EM RELACAO A RECEITA CORR. LIQ.	1	1	1	1	1	1

Valores expressos em R\$ milhares médios /

Acao	Orgao Executor	Produto / Unidade de Medida	Funcao/Funcao		Financeiro / Fisico			Total
			Funcao	Sub Funcao	2014	2015	2016	
0012 INDENIZACOES	ADMINIST.		28	846	R\$ 750	802	758	918
					0	0	0	0
		Total do Programa			R\$ 750	802	758	918
		Despesas Correntes			R\$ 0	0	0	0
		Despesas de Capital			R\$ 750	802	758	918
								3.228

CONAM

MUNICIPIO DE BARBA BONITA

PLANO PLURIANUAL 2014-2017 - LEI No. 03079 DE 21/10/2013  
 PLANO PLURIANUAL

ANEXO V - PROGRAMAS DE GOVERNO

Programa : 9999 RESERVA DE CONTINGENCIA | Orgao Responsavel Principal : 04.00.00 DEPARTAMENTO DE MUNICIPAL ADMINISTRACAO

Objetivo :

Indicador / Unidade de Medida | Indice Recente | Indice 2014 | Indice 2015 | Indice 2016 | Indice 2017 | Indice Final PPA

FORCENNUAL DA DIVIDA LIQUIDA EM RELACAO A RECEITA CORR. LIQ. | 1 | 1 | 1 | 1 | 1 | 1

Valores expressos em R\$ milhares médios /

Acao	Orgao Executor	Produto / Unidade de Medida	Funcao/Funcao		Financeiro / Fisico				Total	
			2014	2014	2015	2016	2017	2017		
9002 PARA PASSIVOS CONTINGENTES	ADMINIST.		99	999	R\$	15	15	16	17	63
					Meta	0	0	0	0	0
		Total do Programa			R\$	15	15	16	17	63
		Despesas Correntes			R\$	0	0	0	0	0
		Despesas de Capital			R\$	15	15	16	17	63
		Total Geral			R\$	89.243	95.490	102.174	109.326	396.233
		Despesas Correntes			R\$	84.304	90.378	95.903	102.232	372.817
		Despesas de Capital			R\$	4.939	5.112	6.271	7.094	23.416

CN-SIPPM		MUNICIPIO DE BARRA BONITA		CONAM		
Programa : 1009		GESTAO DO SISTEMA DE SAUDE				
Objetivo :						
CRIAR INDICES DE PLANEJAMENTO DO SISTEMA UNICO DE SAUDE GARANTINDO A MELHOR DISTRIBUICAO DE RECURSOS AS NECESSIDADES DA POPULACAO						
Orgao Responsavel Principal : 10.00.00		FUNDO MUNICIPAL DE SAUDE				
Indicador :						
GRAU DE SATISFACAO DO USUARIO - PORCENTUAL		Unidade de Medida		Indice mais Recente		
		80,00		80,00		
Valores Expressos em R\$ milhares medios / 2013						
Acao	Orgao Executor	Produto / Unidade de Medida	Meta Fisica	Desp. Correntes	Desp. de Capital	Total
2018 APOIO AS ENTIDADES PRIVADAS E FILANTROPICAS		ENTIDADES APOIADAS/UNIDADES				
ASSISTENCIA HOSPITALAR						
2039 MANUTENCAO DOS SERVICOS ADMINISTRATIVOS	DIR. FUNDO DE SAUDE			5.500	35	5.535
2304 REGIME DE ADIANTAMENTOS	DIR. FUNDO DE SAUDE			150	0	150
				Total do Programa		5.686

MUNICIPIO DE BARRA BONITA

PLANO PLURIANUAL 2014-2017 - LEI No. 03079 DE 21/10/2013  
 PLANO PLURIANUAL

ANEXO VI - METAS E PRIORIDADES PARA 2014

Programa : 1010 ATENCAO BASICA

Objetivo : Garantir o acesso da populacao aos servicos basicos de saude, criando e disponibilizando indices quantitativos e qualitativos do atendimento a populacao.

Orgao Resposavel Principal : 10.00.00 FUNDO MUNICIPAL DE SAUDE

Indicador : Unidade de Medida | Indice mais Recente | Indice Futuro 2014

GRAU SATISFACAO DA POPULACAO - PORCENTUAL

70,00

72,50

Valores Expressos em R\$ milhares medios / 2013

Valores 2014

Acao	Orgao Executor	Produto / Unidade de Medida	Meta Fisica	Desp. Correntes	Desp. de Capital	Total
1001 AMPLIACAO E REFORMA DE UNIDADES DE SAUDE	FUND. MUNIC. SAUDE	M2. AMPLIADOS/REFORMADOS/M2		0	60	60
1002 CONSTRUCAO DE UNIDADES DE SAUDE	FUND. MUNIC. SAUDE	M2. CONSTRUIDOS/M2		0	100	100
2001 ATENDIMENTO EM CLINICAS BASICAS NOS POSTOS DE SAUDE	FUND. MUNIC. SAUDE	CONSULTAS/UNIDADES		3.000	5	3.005
2006 VISITACAO DOMICILIAR DOS AGENTES COMUNITARIOS	FUND. MUNIC. SAUDE	VISITAS/UNIDADES		1.000	10	1.010
2010 ATENDIMENTO BUCAL	FUND. MUNIC. SAUDE	ACOES DE SAUDE BUCAL/UNID.		700	10	710
Total do Programa				4.700	185	4.885





CN-SIFPM MUNICIPIO DE BARRA BONITA CONAM

PLANO PLURIANUAL 2014-2017 - LEI NO. 03079 DE 21/10/2013

PLANO PLURIANUAL ANEXO VI - METAS E PRIORIDADES PARA 2014

Programa : 1011 MEDIA E ALTA COMPLEXIDADE AMBULATORIAL E HOSPITALAR

Objetivo : Subvencionar os hospitais responsaveis pelo atendimento medico e hospitalar, garantindo as atividades ambulatoriais, emergenciais e hospitalares para a saude da populacao, inclusive com a remocao para hospitais da regioao.

Orgao Resporavel Principal : 10.00.00 FUNDO MUNICIPAL DE SAUDE

Indicador : Unidade de Medida

ENTIDADE SUBVENCONADA

Indice mais Recente 1,00

Indice Futuro 2014 1,00

Valores Expressos em R\$ milhares medios / 2013

Acao	Orgao Executor	Produto / Unidade de Medida	Meta Fisica	Valores 2014		Total
				Desp. Correntes	Desp. de Capital	
2016 REMOCAO PARA HOSPITAIS DA REGIAO 2018 APOIO AS ENTIDADES PRIVADAS E FILANTROPICAS ASSISTENCIA HOSPITALAR	FUND.MUNIC. SAUDE	REMOCOES/UNIDADES		60	0	60
	FUND.MUNIC SAUDE	ENTIDADES APOIADAS/UNIDADES		1.000	0	1.000
Total do Programa				1.060	0	1.060

PLANO PLURIANUAL 2014-2017 - LEI No. 03079 DE 21/10/2013  
 PLANO PLURIANUAL

ANEXO VI - METAS E PRIORIDADES PARA 2014

Programa : 1012 VIGILANCIA EM SAUDE

Objetivo :

Fiscalizacao de produtos e substancias de interesse da saude, garantindo as minimas condicoes de higiene nos diversos estabelecimentos do municipio e garantir o atendimento a populacao nas diversas campanhas de vaccinacao, bem como a prevencao e o controle de doencas transmitidas por vetores e zoonoses

Orgao Responsavel Principal : 10.10.00 FUNDO MUNICIPAL DE SAUDE

Indicador : Unidade de Medida | | | | |

Indice mais Recente

Indice Futuro 2014

GRAU SATISFACAO DA POPULACAO - PORCENTUAL

80,00

80,00

Valores Expressos em R\$ milhares medios / 2013

Acao	Orgao Executor	Produto / Unidade de Medida	Meta Fisica	Valores 2014		
				Desp. Correntes	Desp. de Capital	
1082 CONSTRUCAO, AMPLIACAO E REFORMA DE CENTROS DE VIGILANCIA EPIDEMIOLOGICA	FUND.MUNIC. SAUDE	M2. CONSTRUIDOS/M2	20	100	120	
2019 CONTROLE E FISCALIZACAO DE SERVICOS, PRODUTOS E SUBSTANCIA	FUND.MUNIC. SAUDE	FISCALIZACAO/UNIDADES	100	10	110	
2024 VACCINACAO DA POPULACAO	FUND.MUNIC. SAUDE	VACCINAS APLICADAS/UNIDADES	30	5	35	
2027 VIGILANCIA, PREVENCAO E CONTROLE DOENÇAS TRANSMITIDAS POR VETORES E ZOONOSSES	FUND.MUNIC. SAUDE	POPULACAO COBERTA/MILHAR	400	10	410	
Total do Programa				550	125	675

CN-SIFEM		MUNICIPIO DE BARBA BONITA		CONRAM	
PLANO PLURIANUAL 2014-2017 - LEI No. 03079 DE 21/10/2013 PLANO PLURIANUAL					
ANEXO VI - METAS E PRIORIDADES PARA 2014					
Programa : 1013 ASSISTENCIA FARMACEUTICA					
Objetivo : Garantir o acesso a populacao aos medicamentos necessarios, melhorando os indices de atendimento.					
Orgao Responsavel Principal : 10.00.00 FUNDO MUNICIPAL DE SAUDE					
Indicador :	Unidade de Medida	Indice mais Recente		Indice Futuro 2014	
TX. DE COBERTURA DE ASSISTENCIA FARMACEUTICA A POPULACAO (%)		75,00		75,00	
Valores Expressos em R\$ milhares medios / 2013					
Valores 2014					
Acao	Orgao Executor	Produto / Unidade de Medida	Meta Fisica	Desp. Correntes	Desp. de Capital
2028 AQUISICAO DE MEDICAMENTOS	FOND. MUNIC. SAUDE	MEDICAMENTOS ADQUIRIDOS/UNID.		2.500	0
Total do Programa				2.500	0
				2.500	2.500

PLANO PLURIANUAL 2014-2017 - LEI NO. 03079 DE 21/10/2013  
 PLANO PLURIANUAL

ANEXO VI - METAS E PRIORIDADES PARA 2014

Programa : 2001 ENSINO FUNDAMENTAL COM QUALIDADE

Objetivo :


GARANTIR O ACESSO E A OFERTA DE VAGAS DA POPULACAO EM IDADE ESCOLAR, ATRAVES DA IMPLEMENTACAO DAS ATIVIDADES DO ENSINO FUNDAMENTAL, CRIANDO E APERFEIÇANDO INDICES DOS SERVICOS OFERTADOS

Orgao Responsavel Principal : 06.00.00 DEPARTAMENTO MUNICIPAL DE EDUCACAO

Indicador :	Unidade de Medida	Indice mais Recente	Indice Futuro 2014
TX. DE ESCOLARIDADE DA POPULACAO NO ENSINO FUNDAMENTAL (%)		90,00	90,00
TX. DE MATRICULAS DE ALUNOS DO ENSINO FUNDAMENTAL (%)		100,00	100,00
TX. DE REPETENCIA NO ENSINO FUNDAMENTAL - PORCENTUAL OFERTADOS		0,50	0,50

Valores Expressos em R\$ milhares medios / 2013

Acao	Orgao Executor	Produto / Unidade de Medida	Meta Fisica	Valores 2014			Total
				Desp. Correntes	Desp. de Capital	Total	
1005 AMPLIACAO E REFORMA DE UNIDADES DO ENSINO FUNDAMENTAL	DIR. EDUCACAO	M2. AMPLIADOS/REFORMADOS/M2		0	35	35	
2041 FUNCIONAMENTO DO ENSINO FUNDAMENTAL	DIR. EDUCACAO	ALUNOS EDUCADOS/UNIDADES		2.000	35	2.035	
2042 FUNCIONAMENTO DO ENSINO FUNDAMENTAL PARA JOVENS E ADULTOS	DIR. EDUCACAO	JOVENS E ADULTOS EDUCADOS/UNID		20	3	23	
2043 FUNCIONAMENTO DA EDUCACAO ESPECIAL DO ENSINO FUNDAMENTAL	DIR. EDUCACAO	ALUNOS EDUCADOS/UNIDADES		40	2	42	
2046 TRANSPORTE ALUNOS ENSINO FUNDAMENTAL	DIR. EDUCACAO	ALUNOS TRANSPORTADOS/UNIDADES		1.500	0	1.500	
2047 APOIO AS ENTIDADES PRIVADAS E FILANTROPICAS DO ENSINO FUNDAMENTAL	DIR. EDUCACAO	ENTIDADES APOIADAS/UNIDADES		35	0	35	
2279 FUNDEB	FUNDEB	PROFISSIONAL CAPACITADO/UNID.		10.000	0	10.000	
Total do Programa				13.595	75	13.670	



Programa : 2002 CRECHES E PRE-ESCOLAS COM QUALIDADE

Objetivo : GARANTIR E MELHORAR O ACESSO DAS CRIANCAS EM IDADES DE 0 A 5 ANOS ATRAVES DAS ATIVIDADES DESTINADAS A EDUCACAO INFANTIL CRIANDO E IMPLEMENTANDO INDICES DE GARANTIA DOS USUARIOS

Orgao Responsavel Principal : 06.00.00 DEPARTAMENTO MUNICIPAL DE EDUCACAO

Indicador : Unidade de Medida

GRAU DE SATISFACAO DOS ALUNOS - PORCENTUAR;  
 TX. DE ATEND. DA CRIANCA DE 0 A 6 ANOS NA REDE PUBL. DO MUN(%)

Indice mais Recente  
 95,00  
 100,00

Indice Futuro 2014  
 95,00  
 100,00

Valores Expressos em R\$ milhares medios / 2013

Valores 2014

Acao	Orgao Executor	Produto / Unidade de Medida	Meta Fisica	Desp. Correntes	Desp. de Capital	Total
1007 AMPLIACAO E REFORMA DAS UNIDADES DE EDUCACAO INFANTIL	DIR. EDUCACAO	M2. AMPLIADOS/REFORMADOS/M2		25	0	25
2050 FUNCIONAMENTO DA PRE-ESCOLA	DIR. EDUCACAO	ALUNOS ATENDIDOS/UNIDADES		800	25	825
2051 FUNCIONAMENTO DAS CRECHES	DIR. EDUCACAO	CRANCAS ATENDIDAS/UNIDADES		10	0	10
2053 CONSERVACAO DE UNIDADES DE EDUCACAO INFANTIL	DIR. EDUCACAO	M2. CONSERVADOS/M2		0	10	10
2054 TRANSPORTE DE ALUNOS DA EDUCACAO INFANTIL	DIR. EDUCACAO	ALUNOS TRANSPORTADOS/UNIDADES		250	0	250
2055 APOIO AS ENTIDADES PRIVADAS E FILANTROPICAS DE EDUCACAO INFANTIL	DIR. EDUCACAO	ENTIDADES APOIADAS/UNIDADES		300	0	300
Total do Programa				1.385	35	1.420




CH-SIFPM		MUNICIPIO DE BARBA BONITA		CONAM	
PLANO PLURIANUAL 2014-2017 - LEI NO. 03079 DE 21/10/2013 PLANO PLURIANUAL ANEXO VI - METAS E PRIORIDADES PARA 2014					
Programa	2003	DESENVOLVIMENTO DO ENSINO MEDIO			
Objetivo	PROMOVER O ACESSO AO ENSINO MEDIO PARA JOVENS E ADULTOS, GARANTINDO A QUANTIDADE DE VAGAS NECESSARIAS OFERTADAS A POPULACAO				
Orgao Responsavel Principal	06.00.00	DEPARTAMENTO MUNICIPAL DE EDUCACAO			
Indicador	Unidade de Medida		Indice mais Recente	Indice Futuro 2014	
	ALUNOS MATRICULADOS NA EDUCACAO DE JOVENS E ADULTOS		350,00	350,00	
Valores Expressos em R\$ milhares medios / 2013					
Acao	Orgao Executor	Produto / Unidade de Medida	Meta Fisica	Desp. Correntes	Desp. de Capital
2057 FUNCIONAMENTO DO ENSINO MEDIO PARA JOVENS E ADULTOS	DIR. EDUCACAO	JOVENS E ADULTOS EDUCADOS/UNID		200	30
2064 FUNCIONAMENTO DA EDUCACAO PROFISSIONAL	CVT	ALUNOS CAPACITADOS/UNID.		820	20
			Total do Programa	1.020	50
					1.070

MUNICIPIO DE BARRA BONITA		CONAM				
PLANO PLURIANUAL 2014-2017 - LEI No. 03079 DE 21/10/2013 PLANO PLURIANUAL						
ANEXO VI - METAS E PRIORIDADES PARA 2014						
Programa : 2006 MERENDA ESCOLAR						
Objetivo :						
GARANTIR O FORNECIMENTO DE MERENDA ESCOLAR DE FORMA A SUPRI R AS NECESSIDADES NUTRICIONAIS DIARIAS DOS ALUNOS						
Orgao Responsavel Principal : 06.00.00 DEPARTAMENTO MUNICIPAL DE EDUCACAO						
Indicador :						
Unidade de Medida		Indice mais Recente	Indice Futuro 2014			
GHAU DE SATISFACAO DOS ALUNOS - PORCENTUAL		95,00	95,00			
MERENDAS FORNECIDAS AC ENSINO FUNDAMENTAL		10.171,00	10.680,00			
Valores Expressos em R\$ milhares medios / 2013						
Acao	Orgao Executor	Produto / Unidade de Medida	Meta Fisica	Desp. Correntes	Desp. de Capital	Total
1061 REFORMA E AMPLIACAO DA COZINHA PILOTO	ALIMENTACAO ESCOLAR	ALUNOS ATENDIDOS/UNIDADES		0	20	20
2075 FORNECIMENTO DA MERENDA ESCOLAR	ALIMENTACAO ESCOLAR	MERENDAS DISTRIBUIDAS/UNIDADES		2.125	8	2.133
Total do Programa				2.125	28	2.153

MUNICIPIO DE BARRA BONITA										CONAM	
PLANO PLURIANUAL 2014-2017 - LEI NO. 03079 DE 21/10/2013											
PLANO FUNDACIONAL											
ANEXO VI - METAS E PRIORIDADES PARA 2014											
CN-SIFPM											
Programa : 3001	PATRIMONIO CULTURAL DO MUNICIPIO										
Objetivo :	PROMOVER A PRESERVACAO DO PATRIMONIO CULTURAL DO MUNICIPIO										
Orgao Responsavel Principal : 08.01.00	DIRETORIA DEPARTAMENTO CULTURA E DEPEND.										
Indicador :	Unidade de Medida										
GRAU DE SATISFACAO DO USUARIO - PORCENTUAL								Indice mais Recente	Indice Futuro 2014		
								80,00	80,00		
Valores Expressos em R\$ milhares medios / 2013											
Acao										Valores 2014	
								Meta Fisica	Desp. Correntes	Desp. de Capital	Total
2083 MANUTENCAO DOS SERVICOS ADMINISTRATIVOS									650	10	660
								Total do Programa	650	10	660





Programa : 3007 ESPORTE, LAZER E QUALIDADE DE VIDA		Indicador : 07.01.00 DIRETORIA DEP. ESPORTES E LAZER E DEPEND.		Indice Futur. 2014	
Objetivo :		Unidade de Medida		Indice Futur. 2014	
GARANtir O DESENVOLVIMENTO DO DESPORTO MUNICIPAL E APROMORA R O ATENDIMENTO TECNICO E ORGANIZACIONAL NOS CENTROS ESPORTIVOS		200,00		200,00	
Orgao Responsavel Principal :		200,00		200,00	
Acao		Orgao Executor		Meta Fisica	
1028 IMPLANTACAO DE NUCLEOS DE ESPORTES		DIR. ESPORTES		Desp. Correntes	
2108 FUNCIONAMENTO DE NUCLEOS DE ESPORTES		DIR. ESPORTES		Desp. de Capital	
2304 REGIME DE ADIANTAMENTOS		DIR. ESPORTES		Total	
		Produto / Unidade de Medida		Valores Expressos em R\$ milhares medios / 2013	
		NUCLEO IMPLANTADO/UNID.		Valores 2014	
		NUCLEO MANTIDO/UNID.		Meta Fisica	
				Desp. Correntes	
				Desp. de Capital	
				Total	
				Total do Programa	
				1.920	
				20	
				1.940	

CN-SIFPM MUNICIPIO DE BARRA BONITA CONAM

PLANO PLURIANUAL 2014-2017 - LEI NO. 03079 DE 21/10/2013  
 PLANO PLURIANUAL

ANEKO VI - METAS E PRIORIDADES PARA 2014

PLANO PLURIANUAL 2014-2017 - LEI Nº. 03079 DE 21/10/2013  
 PLANO PLURIANUAL

ANEXO VI - METAS E PRIORIDADES PARA 2014

Programa : 4001 ATENÇÃO A CRIANÇA E AO ADOLESCENTE

Objetivo : GARANTIR O ATENDIMENTO A CRIANÇA E AO ADOLESCENTE SOB RISCO SOCIAL, ATRAVÉS DAS ATIVIDADES DE ORIENTAÇÃO E QUALIFICAÇÃO SOCIO-EDUCATIVAS

Orgão Responsável Principal : 11.01.00 DIRETORIA DEB. MUNIC. ASSISTENCIA SOCIAL

Indicador :	Unidade de Medida	Índice mais Recente	Índice Futuro 2014
CRIANCAS DE 07 A 14 ANOS ATENDIDAS		150,00	150,00
ERRADICAÇÃO DO TRABALHO INFANTIL		50,00	50,00

Valores Expressos em R\$ milhares médios / 2013

Valores 2014

Ação	Orgão Executor	Produto / Unidade de Medida	Meta Física	Desp. Correntes	Desp. de Capital	Total
2117 ATENDIMENTO AO ADOLESCENTE	ASSISTENCIA SOCIAL	ADOLESCENTE ATENDIDO/UNIDADE		20	5	25
2125 APOIO AS ENTIDADES DE ATENDIMENTO A JUVENTUDE	ASSISTENCIA SOCIAL	ENTIDADES APOIADAS/UNIDADES		200	0	200
2307 APOIO A ENTIDADE DE ATENDIMENTO A CRIANÇA	ASSISTENCIA SOCIAL			5	0	5
<b>Total do Programa</b>				<b>225</b>	<b>5</b>	<b>230</b>

PLANO PLURIANUAL 2014-2017 - LEI No. 03079 DE 21/10/2013  
 PLANO PLURIANUAL

ANEXO VI - METAS E PRIORIDADES PARA 2014

Programa : 4004 ATENCAO AO IDOSO

Objetivo :

PROMOVER O ATENDIMENTO AO IDOSO ATRAVES DA FORMACAO DE GRUPO ACIMA DE 65 ANOS PARA OS USUARIOS DO DEPARTAMENTO DE ASSISTENCIA SOCIAL VISANDO UM ATENDIMENTO DIFERENCIADO

Orgao Responsavel Principal : 11.01.00 DIRETORIA DEP. MUNIC. ASSISTENCIA SOCIAL

Indicador :

Unidade de Medida

CADASTRO DIFERENCIADO DO IDOSO

Indice mais Recente

1.500,00

Indice Futuro 2014

1.500,00

Valores Expressos em R\$ milhares medios / 2013

Acao	Orgao Executor	Produto / Unidade de Medida	Valores 2014		
			Meta Fisica	Desp. Correntes	Desp. de Capital
2136 ATENDIMENTO A PESSOA IDOSA	DIRETORIA DE ASS. SOCIAL	IDOSOS ATENDIDOS/UNIDADE	10	0	10
2139 APOIO A ENTIDADES DE ATENDIMENTO AO IDOSO	DIRETORIA DE ASS. SOCIAL	ENTIDADES ATENDIDAS/UNIDADE	200	0	200
Total do Programa			210	0	210

RA 060

MUNICIPIO DE BARRA BONITA

PLANO PLURIANUAL 2014-2017 - LEI No. 03079 DE 21/10/2013  
 PLANO ANUAL

ANEXO VI - METAS E PRIORIDADES PARA 2014

CN-SIFEM

Programa : 4005 ATENCAO AO PORTADOR DE DEFICIENCIA

Objetivo : PRESTAR ASSISTENCIA FINANCEIRA AS ENTIDADES DE ATENCAO AO PORTADOR DE DEFICIENCIA FISICA, VISANDO O DESENVOLVIMENTO DE ATIVIDADES QUE RESULTEM EM MELHOR QUALIDADE DE VIDA

Orgao Resposavel Principal : 11.01.00 DIRETORIA DEP.MUNIC.ASSISTENCIA SOCIAL

Indicador : Unidade de Medida

Indice mais Recente

1,00

Indice Futuro 2014

1,00

ENTIDADE SUBVENIONADA

Valores Expressos em R\$ milhares medios / 2013

Valores 2014

Acao	Orgao Executor	Produto / Unidade de Medida	Meta Fisica	Desp. Correntes	Desp. de Capital	Total
2.46 APOIO A ENTIDADE DE ATENDIMENTO AS PESSOAS PORTADORAS DE DEFICIENCIA	DIRETORIA DE ASS. SOCIAL	ENTIDADES AFILIADAS/UNIDADES		10	0	10
Total do Programa				10	0	10

PLANO PLURIANUAL 2014-2017 - LEI NO. 03079 DE 21/10/2013  
 PLANO PLURIANUAL

ANEXO VI - METAS E PRIORIDADES PARA 2014

Programa : 4007 GESTAO DA POLITICA DE ASSISTENCIA SOCIAL

Objetivo :

PROMOVER A POLITICA DE ASSISTENCIA SOCIAL CRIANDO INDICES Q  
 UANTITATIVOS E QUALITATIVOS DE DESENVOLVIMENTO E ATENDIMENT  
 O PARA IMPLEMENTACAO DOS PROGRAMAS AFINS

Orgao Resposavel Principal : 11.01.00 DIRETORIA DEP.MUNIC.ASSISTENCIA SOCIAL

Indicador :

Unidade de Medida

MANUTENCAO DE PROJETOS DE ASSTENCIA SOCIAL

Indice mais Recente

9,00

Indice Futuro 2014

9,00

Valores Expressos em R\$ milhares medios / 2013

Acao	Orgao Executor	Produto / Unidade de Medida	Meta Fisica	Valores 2014		Total
				Desp. Correntes	Desp. de Capital	
2117 ATENDIMENTO AO ADOLESCENTE	ASSISTENCIA SOCIAL	ADOLESCENTE ATENDIDO/UNIDADE	2	0	2	
2152 MANUTENCAO DOS SERVICOS ADMINISTRATIVOS	ASSISTENCIA SOCIAL		2.900	20	2.920	
2287 MANUTENCAO DO CONSELHO TUTELAR	DIRETORIA DE ASS. SOCIAL		125	5	130	
2296 MANUTENCAO DO FUNDO SOCIAL DE SOLIDARIEDADE	DIRETORIA DE ASS. SOCIAL	ENTIDADES APOIADAS/UNIDADES	600	0	600	
2304 REGIME DE ADIANTAMENTOS	FUND. SOCIAL		1	0	1	
	DIRETORIA DE ASS. SOCIAL		500	0	500	
Total do Programa			4.128	25	4.153	

PLANO PLURIANUAL 2014-2017 - LEI No. 03079 DE 21/10/2013  
PLANO PLURIANUAL

ANEXO VI - METAS E PRIORIDADES PARA 2014

Programa : 5001 CIDADE LIMPA

Objetivo

MANTER A CIDADE EM NIVEIS ACEITAVEIS DE HIGIENE E LIMPEZA A  
TRAVES DA IMPLEMENTACAO DE ATIVIDADES QUE PROPICIEM MAIOR S  
ATISFACAO A POPULACAO

Orgao Responsavel Principal : 12.01.00 DIRETORIA DEP. MUN. PLAN. URBANO E OBRAS PU

Indicador : Unidade de Medida

COLETA DE LIXO (t)  
RUAS VARRIDAS (t)

Indice mais Recente | | | | |  
100,00 | | | | |  
100,00 | | | | |  
Indice Futuro 2011  
100,00  
100,00

Valores Expressos em R\$ milhares medios / 2013

Acao	Orgao Executor	Produto / Unidade de Medida	Meta Fisica	Valores 2014			Total
				Desp. Correntes	Desp. de Capital	Desp. Total	
2164 LIMPEZA PUBLICA DOMICILIAR	DIR. PLAN. URB. E OBRAS PUB.	TONELADAS/DIA RECOLHIDAS/TONE.		420	5	425	
2165 RECOLHIMENTO DO LIXO HOSPITALAR	DIR. PLAN. URB. E OBRAS PUB.	TONELADAS/DIA RECOLHIDAS/TONE.		200	0	200	
2169 MANUTENCAO DE ATERRO SANITARIO	DIR. PLAN. URB. E OBRAS PUB.	TONELADAS/DIA PROCESSADAS/TONE		250	0	250	
2295 MANUTENCAO DOS SERVICOS ADMINISTRATIVOS	DIR. PLAN. URB. E OBRAS PUB.	MTS. CONSERVADOS/MTS.		2.000	20	2.020	
Total do Programa				2.870	25	2.895	

PLANO PLURIANUAL 2014-2017 - Lei No. 03079 DE 21/10/2013  
 PLANO PLURIANUAL

ANEXO VI - METAS E PRIORIDADES PARA 2014

Programa : 5002 CIDADE BONITA

Objetivo :

IMPLEMENTAR ATIVIDADES QUE MELHOREM O ASPECTO VISUAL GERAND  
 O MAIOR SEGURANCA E CONFORTO AOS MUNICIPES

Orgao Responsavel Principal : 12.01.00 DIRETORIA DEP. MUN. PLAN. URBANO E OBRAS PU

Indicador : Unidade de Medida

	Indice mais Recente	Indice Futuro 2014
GRAU SATISFACAO DA POPULACAO - PORCENTUAL	95,00	95,00
ILUMINACAO DA CIDADE (%)	98,00	98,00

Valores Expressos em R\$ milhares medios / 2013

ACAO	Orgao Executor	Produto / Unidade de Medida	Valores 2014		
			Meta Fisica	Desp. Correntes	Desp. de Capital
1035 INSTALACAO DE ILUMINACAO PUBLICA	DIR. PLAN. URB E OBRAS PUB.	ILUMINARIAS INSTALADAS/UNIDADE		50	5
1036 GUIAS E SARJETAS	DIR. PLAN. URB E OBRAS PUB.			0	100
2039 MANUTENCAO DOS SERVICOS ADMINISTRATIVOS	DIR. PLAN. URB E OBRAS PUB.		2.000		10
2170 MANUTENCAO DA ILUMINACAO PUBLICA	DIR. PLAN. URB E OBRAS PUB.	KWS HORAS DISPENDIDOS/KWS	1.800		1
2171 CONSERVACAO DE PRACAS, PARQUES E JARDINS	DIR. PLAN. URB E OBRAS PUB.	KM2 DE PRACAS CONSERVADAS/KM2	268		5
2172 PINTURA DE GUIAS E SARJETAS	DIR. PLAN. URB E OBRAS PUB.	KMS DE GUIAS PINTADAS/KMS	210		0
Total do Programa			4.328		121
					4.449

PLANO PLURIANUAL 2014-2017 - LEI No. 03079 DE 21/10/2013  
 PLANO PLURIANUAL

ANEXO VI - METAS E PRIORIDADES PARA 2014

Programa : 5003 INFRAESTRUTURA DE TRANSPORTE E SERV. COMPLEMENTARES

Objetivo :

IMPLEMENTAR ATIVIDADES QUE VISEM MAIOR SEGURANCA NA INFRA E  
 STRUTURA DE TRANSPORTES E SERVICOS COMPLEMENTARES, MELHORAN  
 DO O GRAU DE SATISFACAO DOS USUARIOS

Orgao Responsavel Principal : 12.01.00 DIRETORIA DEP. MUN. PLAN. URBANO E OBRAS PU

Indicador :

Unidade de Medida

RUAS ASFALTADAS - PORCENTUAL

Indice mais Recente

Indice Futuro 2014

95,00

95,00

60,00

60,00

ESTRADAS VICINAIS CONSERVADAS

Valores Expressos em R\$ milhares medios / 2013

Acao	Orgao Executor	Produto / Unidade de Medida	Meta Fisica	Valores 2014		Total
				Desp. Correntes	Desp. de Capital	
1038 PAVIMENTACAO DE VIAS PUBLICAS	DIR. PLAN. URB E OBRAS PUB.	KMS. PAVIMENTADOS/KMS	450	0	450	450
2173 CONSERVACAO DE VIAS PUBLICAS	DIR. PLAN. URB E OBRAS PUB.	KMS. CONSERVADOS/KMS	150	150	5	155
2174 RECAPAMENTO DE VIAS PUBLICAS	DIR. PLAN. URB E OBRAS PUB.	KMS. RECAPADOS/KMS	400	400	0	400
2175 CONSERVACAO DE ESTRADAS VICINAIS	DIR. PLAN. URB E OBRAS PUB.	KMS. CONSERVADOS/KMS	100	100	10	110
2176 CONSERVACAO DE ESTRADAS RURAIS	DIR. PLAN. URB E OBRAS PUB.	KMS. CONSERVADOS/KMS	13	13	1	14

Total do Programa 663 466 1.129



PLANO PLURIANUAL 2014-2017 - LEI No. 03079 DE 21/10/2013  
 PLANO PLURIANUAL

ANEXO VI - METAS E PRIORIDADES PARA 2014

Programa : 5006 COMBATE A ENCHENTES

Objetivo :

DESENVOLVER ACOES DE PREVENCAO A ENCHENTES ATRAVES DA MANUTENCAO DA LIMPEZA DE CORREGOS, CANAIS E BOCAS DE LOBO, EVITAR O RISCO DE TRANSFORMOS A POPULACAO

Orgao Responsavel Principal : 12.01.00 DIRETORIA DEP. MUN. PLAN. URBANO E OBRAS PU

Indicador : Unidade de Medida

TX. DE REDUCAO DE PONTOS CRITICOS DE ENCHENTES DO MUN. (%)

Indice mais Recente

Indice Futuro 2014

95,00

40,00

95,00

40,00

Valores Expressos em R\$ milhares medios / 2013

Acao	Orgao Executor	Produto / Unidade de Medida	Meta Fisica	Valores 2014		
				Desp. Correntes	Desp. de Capital	Total
1046 CANALIZACAO DE CORREGOS E CANAIS	DIR. PLAN. URB E OBRAS PUB.	MTS CANALIZADOS/MTS	0	100	100	100
2180 LIMPEZA E CONSERVACAO DE CORREGOS E CANAIS	DIR. PLAN. URB E OBRAS PUB.	MTS. CONSERVADOS/MTS.	26	1	27	27
Total do Programa			26	101	127	127

MUNICIPIO DE BARRA BONITA

PLANO PLURIANUAL 2014-2017 - LEI No. 03079 DE 21/10/2013  
 PLANO PLURIANUAL

ANEXO VI - METAS E PRIORIDADES PARA 2014

CN-SIFPM

F-ograma : 5007 SISTEMAS DE AGUA E DE ESGOTO SANITARIO

Objetivo :

OPERACIONALIZACAO DO SISTEMA DE AGUA E ESGOTO, OFERTANDO MELHOR QUALIDADE DE SAUDE E SANEAMENTO A POPULACAO, COM ABASTECIMENTO DE AGUA TRATADA E EXPANSAO DO TRATAMENTO DE ESGOTO

Orgao Responsavel Principal : 15.00.00 SERVICIO AUTONOMO DE AGUA E ESGOTO-SAAE

Indicador : Unidade de Medida

TX. DE ESGOTOS TRATADOS EM RELACAO AO COLETADO - PORCENTUAL

HIDROMETROS INSTALADOS

Indice mais recente

90,00

13.100,00

Indice futuro 2014

90,00

13.100,00

Valores Expressos em R\$ milhares medios / 2013

Valores 2014

Acao	Orgao Executor	Produto / Unidade de Medida	Meta Fisica	Desp. Correntes	Desp. de Capital	Total
1048 CONSTRUCAO OU AMPLIACAO DO SISTEMA DE COLETA DE ESGOTO	SAAE	LIGACOES INSTALADAS/UNIDADE		200	1.000	1.200
1050 CONSTRUCAO OU AMPLIACAO DO SISTEMA DE ABASTECIMENTO DE AGUA	SAAE	LIGACOES INSTALADAS/UNIDADE		0	1.000	1.000
2181 OPERACIONALIZACAO DO SISTEMA DE AGUA E ESGOTO	SAAE	LIGACOES MANTIDAS/UNIDADE		8.800	62	8.862
Total do Programa				9.000	2.062	11.062

PLANO PLURIANUAL 2014-2017 - LEI No. 03079 DE 21/10/2013  
 PLANO PLURIANUAL

ANEXO VI - METAS E PRIORIDADES PARA 2014

Programa : 5010 GESTAO DA POLITICA DE INFRA-ESTRUTURA

Objetivo :

CRIAR, AMPLIAR E DIVULGAR OS INDICES NECESSARIOS AO ACOMPANHAMENTO DOS PROGRAMAS DE INFRA-ESTRUTURA, BEM COMO DOTAR OS SERVICOS DE MAIOR EFICACIA.

Orgao Responsavel Principal : 12.01.00 DIRETORIA DEP.MUN.PLAN.URBANO E OBRAS PU

Indicador : Unidade de medida

Indice Futuro 2014

90,00

90,00

GRAU SATISFACAO DA POPULACAO - PORCENTUAL

Valores Expressos em R\$ milhares medios / 2013

Valores 2014

Acao	Orgao Executor	Produto / Unidade de Medida	Meta Fisica	Desp. Correntes	Desp. de Capital	Total
2192 MANUTENCAO E CONSERVACAO DE BENS IMOVEIS	DIR.PLAN.URB E OBRAS PUB.	M2. CONSERVADOS/M2		1.000	50	1.050
2280 PROJETOS E APROVACAO DE PLANTAS	DIR.PLAN.URB E OBRAS PUB.	PROJETO EXECUTADO/EXEC.FISICA		05	5	90
2281 MANUTENCAO DE OBRAS E CONSERVACAO	DIR.PLAN.URB E OBRAS PUB.			2.000	10	2.010
2282 MANUTENCAO DO TRANSPORTE E OFICINA	DIF.PLAN.URB E OBRAS PUB.			100	10	110
Total do Programa				3.185	75	3.260

068

PLANO PLURIANUAL 2014-2017 - LEI No. 03079 DE 21/10/2013  
 PLANO PLURIANUAL

ANEKO VI - METAS E PRIORIDADES PARA 2014

Programa : 6004 DESENVOLVIMENTO DO TURISMO

Objetivo : DESENVOLVER O TURISMO LOCAL SUSTENTAVEL ATRAVES DA AMPLIACAO DE VISITAS AO MUNICIPIO, AUMENTANDO O ROTEIRO DE ATIVIDADES TURISTICAS

Orgao Responsavel Principal : 09.01.00 DIRETORIA DEP. TURISMO E DEPENDENCIAS

Indicador :	Unidade de Medida	Indice mais Recente	Indice Futuro 2014
NUMERO DE VISITAS A ECLUSAGEM		140.000,00	140.000,00
NUMERO DE VISITACAO A CIDADE		170.000,00	170.000,00

Valores Expressos em R\$ milhares medios / 2013

Acao	Orgao Executor	Produto / Unidade de Medida	Valores 2014			
			Meta Fisica	Desp. Correntes	Desp. de Capital	Total
1062 IMPLANTACAO DE INFRA-ESTRUTURA TURISTICA NO MUNICIPIO	DIR. TURISMO	IMPLANTACOES REALIZADAS/UNID.		0	80	80
2213 ESTUDOS PARA O DESENVOLVIMENTOS DO TURISMO SUSTENTAVEL LOCAL	DIR. TURISMO	ESTUDOS REALIZADOS/UNIDADES		1.200	10	1.210
Total do Programa				1.200	90	1.290

069

PLANO PLURIANUAL 2014-2017 - LEI No. 03079 DE 21/10/2013  
 PLANO PLURIANUAL

ANEXO VI - METAS E PRIORIDADES PARA 2014

Programa : 6006 RECURSOS NATURAIS E MEIO AMBIENTE

Objetivo :  
 DESENVOLVER AS POLITICAS DE PROTECAO AOS RECURSOS NATURAIS  
 E AO MEIO AMBIENTE, COM A IMPLEMENTACAO DE ACOES QUE PERMI  
 TAM MAPEAR E CONTROLAR AS AREAS DISPONIVEIS NO MUNICIPIO

Orgao Responsavel Principal : 13.01.00 DIRETORIA DEP. MUN. DE GESTAO AMBIENTAL

Indicador :  
 Unidade de Medida

MANUTENCAO DOS 3% DA MATA NATIVA EXISTENTE

Indice mais Recente  
 100,00

Indice Fut.ro 2014  
 100,00

Valores Expressos em R\$ milhares medios / 2013

Acao	Orgao Executor	Produto / Unidade de Medida	Meta Fisica	Desp. Correntes	Desp. de Capital	Total	Valores 2014	
							Valores 2014	Total
2224 GESTAO AMBIENTAL DO MUNICIPIO	DIR. GESTAO AMBIENTAL			5.300	50	5.350		
2289 APOIO AS ENTIDADES DE PROTECAO AO MEIO AMBIENTE	DIR. GESTAO AMBIENTAL	ENTIDADES APOIADAS/UNIDADES		7	0	7		
				5.307	50	5.357	Total do Programa	

PLANO PLURIANUAL 2014-2017 - LEI Nº. 03079 DE 21/10/2013  
 PLANO PLURIANUAL

ANEXO VI - METAS E PRIORIDADES PARA 2014

Programa : 6007 GESTÃO DAS POLÍTICAS DE DESENVOLVIMENTO

Objetivo :

INCREMENTAR AS POLÍTICAS DE DESENVOLVIMENTO ECONOMICO SUSTE  
 NTAVEL ATRAVES DA IMPLEMENTAÇÃO DE PROGRAMAS ADEQUADOS

Orgao Responsavel Principal : 14.01.00 DIRETORIA DEP.DESERV.ECONOMICO E DEPEND.

Indicador :

Unidade de Medida

AMPLIACAO DE INVESTIMENTOS PARA GERACAO DE RENDA

Indice mais Recente

5,00


Indice Futuro 2014

5,00

Valores Expressos em R\$ milhares medios / 2013

Acao	Orgao Executor	Produto / Unidade de Medida	Meta Fisica	Valores 2014	
				Desp. Correntes	Desp. de Capital
2229 MANUTENCAO DOS SERVICOS ADMINISTRATIVOS	DIR. DESERV. ECONOMICO			300	5
2290 MANUTENCAO DO DEPARTAMENTO DE PLANEJAMENTO URBANO E OBRAS PUB. E GESTAO AMBIENTAL				150	5
Total do Programa				450	10
					160

071



PLANO PLURIANUAL 2014-2017 - LEI NO. 03079 DE 21/10/2013  
 PLANO PLURIANUAL

ANEXO VI - METAS E PRIORIDADES PARA 2014

Programa : 7001 ADMINISTRACAO, FINANÇAS E PLANEJAMENTO

Objetivo :

PROMOVER A ADMINISTRACAO DO MUNICIPIO ATRAVES DE ACOMPANHAMENTO DOS PROGRAMAS COM A CRIACAO E APERFEIÇAMENTO DE INDICADORES PARA SUPOORTE DAS ATIVIDADES ENVOLVIDAS

Orgao Responsavel Principal : 02.00.00 PODER EXECUTIVO

Indicador :

GRAU SATISFACAO DA POPULACAO - PORCENTUAL

Unidade de Medida

Indice mais Recente

Indice Futuro 2014

90,00

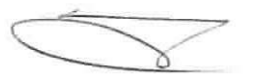
90,00

Valores Expressos em R\$ milhares medios / 2013

Valores 2014

Acao	Orgao Executor	Produto / Unidade de Medida	Meta Fisica	Desp. Correntes	Desp. de Capital	Total
2039 MANUTENCAO DOS SERVICOS ADMINISTRATIVOS	PLANEJ. URBAN E OBRAS PUB.			100	15	115
2234 MANUTENCAO DOS SERVICOS ADMINISTRATIVOS	ADMINIST.			8.500	10	8.510
2283 MANUTENCAO DO GABINETE DO PREFEITO	GABINETE			1.900	10	1.910
2292 MANUTENCAO DO DEPARTAMENTO DE FINANÇAS	DIRET. FINANC			1.760	15	1.775
2299 MANUTENCAO DAS ATIVIDADES DOS NEGOCIOS JURIDICOS	DEP. JURIDICO			550	0	550
2304 REGIME DE ADIANTAMENTOS	CHEFIA GABIN			80	0	80
<b>Total do Programa</b>				<b>12.890</b>	<b>50</b>	<b>12.940</b>

072



PLANO PLURIANUAL 2014-2017 - LEI No. 03079 DE 21/10/2013  
 PLANO PLURIANUAL

ANEXO VI - METAS E PRIORIDADES PARA 2014

Programa 7004 COMUNICACAO E PUBLICIDADE

Objetivo

DIVULGAR AS ATIVIDADES DO PODER EXECUTIVO, MANTENDO A POPUL  
 ACAO INFORMADA DE ASSUNTOS DE INTERESSE DO MUNICIPIO.

Orgao Responsavel Principal : 02.03.00 COORDENADORIA DE TRANSITO

Indicador :

Unidade de Medida

GRA' SATISFACAO DA POPULACAO - PORCENTUAL

Indice mais Recente

80,00

Indice Futuro 2014

80,00

Valores Expressos em R\$ milhares medios / 2013

Acao	Orgao Executor	Produto / Unidade de Medida	Meta Fisica	Valores 2014		Total
				Desp. Correntes	Desp. de Capital	
2251 COORDENACAO E EXECUCAO ACOES DE COMUNICACAO DO GOVERNO	GABINETE	ACOES COORD. OU EXEC./UNID.		50	2	52
2302 PUBLICACOES OFICIAIS	CHEFIA GABIN			100	5	105
2303 PUBLICACOES INSTITUCIONAIS	CHEFIA GABIN			180	10	190
Total do Programa				330	17	347

073





MUNICIPIO DE BARRA BONITA		CONHAM	
PLANO PLURIANUAL 2014-2017 - LEI No. 03079 DE 21/10/2013 PLANO PLURIANUAL			
ANEXO VI - METAS E PRIORIDADES PARA 2014			
Programa :	7005	PROCESSO LEGISLATIVO	
Objetivo :	PROVER O PODER LEGISLATIVO DE ACOES EFICAZES PARA O ATENDIM ENTO E REPRESENTATIVIDADE DA POPULACAO, BEM COMO GARANTIR A FISCALIZACAO E A APRECIACAO DE PROPOSITURAS		
Orgao Responsavel Principal :	01.00.00	PODER LEGISLATIVO	
Indicador :		Unidade de Medida	Indice mais Recente
			100,00
			Indice Futuro 2014
			100,00
PROPOSITOES LEGISLATIVAS APRESN. E APRRC. PELO PLENARIO (\$)			
Valores Expressos em R\$ milhares medios / 2013			
Valores 2014			
Acao	Orgao Executor	Produto / Unidade de Medida	Meta Fisica
2258	MANTUENCAO DOS SERVICOS ADMINISTRATIVOS	CAMARA	
			Desp. Correntes
			Desp. de Capital
			Total
			3.000
			100
			3.100
		Total do Programa	3.000
			100
			3.100

PLANO PLURIANUAL 2014-2017 - LEI No. 03079 DE 21/10/2013  
 PLANO PLURIANUAL

ANEXO VI - METAS E PRIORIDADES PARA 2014

Programa : 8001 SINAL VERDE - TRANSITO RACIONAL

Objetivo :

IMPLEMENTAR PROGRAMAS DE EDUCACAO E ORIENTACAO DE TRANSITO,  
 SINALIZAR VERTICAL E HORIZONTALMENTE A CIDADE, VISANDO A RE  
 DUCAO DE INFRACOES E ACIDENTES DE TRANSITO

Orgao Responsavel Principal : 02.00.00 PODER EXECUTIVO

Indicador :

Unidade de Medida

SINALIZACAO DO TRANSITO

Indice mais Recente

90,00

Indice Futuro 2014

90,00

Valores Expressos em R\$ milhares medios / 2013

Valores 2014


ACAO	Orgao Executor	Produto / Unidade de Medida	Meta Fisica	Desp. Correntes	Desp. de Capital	Total
1073 SINALIZACAO HORIZONTAL E VERTICAL DO MUNICIPIO	TRANSITO	SINALIZACAO IMPLANTADA/UNID.		50		57
2291 MANUTENCAO DO SISTEMA DE TRANSITO	TRANSITO	PUBLICO ATENDIDO/UNIDADES		300	10	310
2297 MANUTENCAO DAS ACOES DA J.A.R.I	TRANSITO			3	0	3
2298 MANUTENCAO DAS ACOES DO COMUTRAN	TRANSITO			1	0	1

Total do Programa

354

17

371



PLANO PLURIANUAL 2014-2017 - LEI No. 03079 DE 21/10/2013  
 PLANO PLURIANUAL

ANEXO VI - METAS E PRIORIDADES PARA 2014

Programa : 8003 APOIO DEF. NAC. A SEG. PUBL. E AO COMB. SINIS. E SALV

Objetivo :

APOIAR E COLABORAR FINANCEIRA E TECNICAMENTE PARA O CUSTEIO  
 E INVESTIMENTOS DA POLICIA MILITAR DO ESTADO DE SAO PAULO

Orgao Responsavel Principal : 02.00.00 PODER EXECUTIVO

Indicador :

Unidade de Medida

GRAU SATISFACAO DA POPULACAO - PORCENTUAL

Indice mais Recente

80,00

Indice Futuro 2014

80,00

Valores Expressos em R\$ milhares medios / 2013

Acao	Orgao Executor	Produto / Unidade de Medida	Meta Fisica	Valores 2014	
				Desp. Correntes	Desp. de Capital
2270 COLABORACAO PARA O CUSTEIO E INVESTIMENTO DAS POLICIAS	GABINETE			17	0
Total do Programa				17	0
				17	17

078

PLANO PLURIANUAL 2014-2017 - LEI No. 03079 DE 21/10/2013  
 PLANO PLURIANUAL

ANEXO VI - METAS E PRIORIDADES PARA 2014

Programa : 9001 CONTRIBUICOES A UNIAO

Objetivo :

PAGAMENTOS DE CONTRIBUICOES A UNIAO DECORRENTES DE LEGISLAC  
 AO

Orgao Responsavel Principal : 05.01.00 DIRETORIA DO DEP. FINANÇAS E DEPENDIAS

Indicador : Unidade de Medida

FORCENTUAL DA DIVIDA LIQUIDA EM RELACAO A RECEITA CORR. LIQ.

Indice mais Recente | 1,00

Indice Futuro 2014 | 1,00

Valores Expressos em R\$ milhares medios / 2013

Acac	Orgao Executor	Produto / Unidade de Medida	Meta Fisica	Valores 2014		Total
				Desp. Correntes	Desp. de Capital	
0001 FASEP - GERAL	DIRET. FINANC	ACCES COORD. OU EXEC. / UNID.		325	0	325
0002 FASEP - ENSINO FUNDAMENTAL	DIR. EDUCACAO			250	0	250
0003 FASEP - EDUCACAO INFANTIL	DIR. EDUCACAO			200	0	200
0005 FASEP - SAUDE	DIR. FUNDO DE SAUDE			170	0	170
0013 CONTRIBUICAO AO FUNSET	DIRET. FINANC			10	0	10
Total do Programa				955	0	955

077

ANEXO VI - METAS E PRIORIDADES PARA 2014

Programa : 9002 SERVICO DA DIVIDA

Objetivo :

PROMOVER A REDUCAO PERMANENTE DA DIVIDA CONTRATADA DO MUNIC  
 IPIO

Orgao Responsavel Principal : 04.00.00 DEPARTAMENTO DE MUNICIPAL ADMINISTRACAO

Indicador :

REDUCAO PERMANENTE DA DIVIDA CONTRATADA

Unidade de Medida

Indice mais Recente | 10,00

Indice Futuro 2014 | 10,00

Valores Expressos em R\$ milhares medios / 2013

ACAO	Orgao Executor	Produto / Unidade de Medida	Valores 2014		
			Meta Fisica	Desp. Correntes	Desp. de Capital
0006 SERVICO DA DIVIDA INTERNA - GERAL				0	280
0008 SERVICO DA DIVIDA INTERNA - ENSINO FUNDAMENTAL	DIRET. FINANÇ			0	15
0009 SERVICO DA DIVIDA INTERNA - EDUCACAO INFANTIL	DIR. EDUCACAO			0	12
0011 SERVICO DA DIVIDA INTERNA - SAUDE	DIR. FUNDO DE SAUDE			0	90
Total do programa				0	397
					397

078



ANEXO VI - METAS E PRIORIDADES PARA 2014

Programa : 9013 INDENIZACOES

Objetivo :

GARANTIR O PAGAMENTO DE PRECATORIOS JUDICIAIS E TRABALHISTA  
 S TRANSITADOS EM JULGADO

Orgao Responsavel Principal : 04.00.00 DEPARTAMENTO DE MUNICIPAL ADMINISTRACAO

Indicador :

Unidade de Medida

FORCENTUAL DA DIVIDA LIQUIDA EM RELACAO A RECEITA CORR. LIQ.

Indice mais Recente	1,00	Indice Futuro 2014	1,00
---------------------	------	--------------------	------

ACAO	Orgao Executor	Produto / Unidade de Medida	Valores Expressos em R\$ milhares medios / 2013			Total
			Meta Fisica	Desp. Correntes	Desp. de Capital	
0012 INDENIZACOES	ADMINIST.			0	750	750
Total do Programa			0	0	750	750

Programa : 9999 RESERVA DE CONTINGENCIA

Objetivo :

Orgao Responsavel Principal : 04.00.00 DEPARTAMENTO DE MUNICIPAL ADMINISTRACAO

Indicador : Unidade de Medida | Indice mais Recente | Indice Futuro 2014

FORCENTUAL DA DIVIDA LIQUIDA EM FOLCIMO A RECEITA CORR. LIQ. | 1,00 | 1,00

Valores Expressos em R\$ milhares medios / 2013

ACAO	Orgao Executor	Produto / Unidade de Medida	Meta Fisica	Valores 2014
9002 PARA PASSIVOS CONTINGENTES	ADMINIST.			Reserva de Contingencia
Total do Programa				15

PLANO PLURIANUAL 2014-2017 - LEI No. 03079 DE 21/10/2013  
 PLANO PLURIANUAL

ANEXO VI - METAS E PRIORIDADES PARA 2014

RESUMO POR ORGAOS RESPONSAVEIS

Valores Expressos em R\$ milhares médios / 2013

ORGAOS	A C O R S				TOTAL
	PROJETOS	ATIVIDADES	OPER. ESP.	TOTAL	
02.00.00	57	13.618	0	13.675	
04.00.00	15	0	1.117	1.162	
05.00.00	0	0	955	955	
06.00.00	80	18.233	0	18.313	
07.00.00	10	1.930	0	1.940	
08.00.00	0	660	0	660	
09.00.00	80	1.210	0	1.290	
10.00.00	280	14.526	0	14.806	
11.00.00	0	4.603	0	4.603	
12.00.00	705	11.155	0	11.860	
13.00.00	0	5.357	0	5.357	
14.00.00	0	460	0	460	
01.00.00	0	3.100	0	3.100	
15.00.00	2.200	8.862	0	11.062	
<b>TOTAL</b>	<b>3.427</b>	<b>83.714</b>	<b>2.102</b>	<b>89.243</b>	

TOTAL DAS DESPESAS CORRENTES : 84.304

TOTAL DAS DESPESAS DE CAPITAL: 4.924

TOTAL DA RESERVA DE CONTINGENCIA : 151